

Наименование показателя	Код строки	Код по бюджетной классификации Российской Федерации ²	Сумма			
			на 2023 г. текущий финансовый год	на 2024 г. первый год планового периода	на 2025 г. второй год планового периода	за пределами планового периода
1	2	3	4	5	6	7
прочие выплаты (кроме выплат на закупку товаров, работ, услуг)	2500	830	-	-	-	-
исполнение судебных актов Российской Федерации и мировых соглашений по возмещению вреда, причиненного в результате деятельности учреждения	2520	831	-	-	-	-
расходы на закупку товаров, работ, услуг, всего ³	2600	x	5 444 955.24	4 513 634.43	4 444 768.48	-
в том числе:						
закупку товаров, работ, услуг в целях капитального ремонта государственного (муниципального) имущества	2630	243	-	-	-	-
прочую закупку товаров, работ и услуг, всего	2640	244	4 350 534.06	3 419 213.25	3 350 347.30	-
закупку энергетических ресурсов	2650	247	1 094 421.18	1 094 421.18	1 094 421.18	-
капитальные вложения в объекты муниципальной собственности, всего, в том числе:	2700	400	-	-	-	-
строительство (реконструкция) объектов недвижимого имущества государственными (муниципальными) учреждениями	2710	407	-	-	-	-
Выплаты, уменьшающие доход, всего⁴	3000	100	-	-	-	x
в том числе:						
налог на прибыль	3010	180	-	-	-	x
налог на добавленную стоимость	3020	180	-	-	-	x
прочие налоги, уменьшающие доход	3030	180	-	-	-	x
Прочие выплаты, всего	4000	x	-	-	-	x
из них:						
возврат в бюджет средств субсидии	4010	610	-	-	-	x
			-	-	-	x

Раздел 2. Сведения по выплатам на закупки товаров, работ, услуг⁵

№ п/п	Наименование показателя	Коды строк	Год начала закупки	Код по бюджетной классификации для Российской Федерации	Сумма			
					на 2022 г. (текущий финансовый год)	на 2023 г. (первый год планового периода)	на 2024 г. (второй год планового периода)	за пределами планового периода
1	2	3	4	4.1	5	6	7	8
1	Выплаты на закупку товаров, работ, услуг, всего⁶	26000	x		5 444 955.24	4 513 634.43	4 444 768.48	-
1.1.	в том числе: по контрактам (договорам), заключенным до начала текущего финансового года без применения норм Федерального закона от 5 апреля 2013 г. № 44-ФЗ «О контрактной системе в сфере закупок товаров, работ, услуг для обеспечения государственных и муниципальных нужд» (Собрание законодательства Российской Федерации, 2013, № 14, ст. 1652, 2018, № 32, ст. 5104) (далее — Федеральный закон № 44-ФЗ) и Федерального закона от 18 июля 2011 г. № 223-ФЗ «О закупках товаров, работ, услуг отдельными видами юридических лиц» (Собрание законодательства Российской Федерации, 2011, № 30, ст. 4571, 2018, № 32, ст. 5135) (далее — Федеральный закон № 223-ФЗ) ⁷	26100	x					
1.2.	по контрактам (договорам), планируемым к заключению в соответствующем финансовом году без применения норм Федерального закона № 44-ФЗ и Федерального закона № 223-ФЗ ⁷	26200	x					
1.3.	по контрактам (договорам), заключенным до начала текущего финансового года с учетом требований Федерального закона № 44-ФЗ и Федерального закона № 223-ФЗ ⁸	26300	x		638 516.56	783 138.56	783 138.56	
1.3.1.	в том числе: в соответствии с Федеральным законом № 44-ФЗ	26310	x	x	638 516.56	783 138.56	783 138.56	
	из них:	26310.1						
1.3.2.	в соответствии с Федеральным законом № 223-ФЗ	26320	x	x				
1.4.	по контрактам (договорам), планируемым к заключению в соответствующем финансовом году с учетом требований Федерального закона № 44-ФЗ и Федерального закона № 223-ФЗ ⁸	26400	x		4 806 438.68	3 730 495.87	3 661 629.92	
1.4.1.	в том числе: за счет субсидий, предоставляемых на финансовое обеспечение выполнения муниципального задания	26410	x		2 118 695.96	1 399 171.87	1 330 305.92	
1.4.1.1.	в том числе: в соответствии с Федеральным законом № 44-ФЗ	26411	x		2 118 695.96	1 399 171.87	1 330 305.92	
1.4.1.2.	в соответствии с Федеральным законом № 223-ФЗ ⁹	26412	x					
1.4.2.	за счет субсидий, предоставляемых в соответствии с абзацем вторым пункта 1 статьи 78.1 Бюджетного кодекса Российской Федерации	26420	x		56 000.00			
1.4.2.1.	в том числе: в соответствии с Федеральным законом № 44-ФЗ	26421	x		56 000.00			
	из них:	26421.1						
1.4.2.2.	в соответствии с Федеральным законом № 223-ФЗ ⁹	26422	x					
1.4.3.	за счет субсидий, предоставляемых на осуществление капитальных вложений ¹⁰	26430	x					
	из них:	26430.1						
1.4.4.	за счет средств обязательного медицинского страхования	26440	x					
1.4.4.1.	в том числе: в соответствии с Федеральным законом № 44-ФЗ	26441	x					
1.4.4.2.	в соответствии с Федеральным законом № 223-ФЗ ⁹	26442	x					
1.4.5.	за счет прочих источников финансового обеспечения	26450	x		2 631 742.72	2 331 324.00	2 331 324.00	
1.4.5.1.	в том числе: в соответствии с Федеральным законом № 44-ФЗ	26451	x		2 631 742.72	2 331 324.00	2 331 324.00	
	из них:	26451.1						
1.4.5.2.	в соответствии с Федеральным законом № 223-ФЗ	26452	x					
2.	Итого по контрактам, планируемым к заключению в соответствующем финансовом году в соответствии с Федеральным законом № 44-ФЗ, по соответствующему году закупки ¹¹	26500	x		4 806 438.68	3 722 488.26	3 768 749.26	
	в том числе по году начала закупки:							
	2023	26510			4 806 438.68	3 722 488.26	3 768 749.26	
	2024	26520						
	2025	26530						
3.	Итого по договорам, планируемым к заключению в соответствующем финансовом году в соответствии с Федеральным законом № 223-ФЗ, по соответствующему году закупки	26600	x					
	в том числе по году начала закупки:							
		26610						
		26620						
		26630						

Руководитель учреждения

(уполномоченное лицо учреждения)

Заведующий

(должность)

(подпись)

Малахова Н.Ю.

(расшифровка подписи)

Исполнитель

Экономист

(должность)

Трудова Т.В.

(расшифровка подписи)

89280088595

(телефон)

«___» _____ 20___ г.

СОГЛАСОВАНО

(наименование должности уполномоченного лица органа — учредителя)

(подпись)

(расшифровка подписи)

«___» _____ 20___ г.

СОГЛАСОВАНО

(наименование должности уполномоченного лица финансового органа)

(подпись)

(расшифровка подписи)

«17» 04 2023 г.

Расшифровка к Плану по источникам финансирования обеспечения и кодам классификации операций сектора государственного управления*
на текущий 2023 г. финансовый год

Муниципальное бюджетное образовательное учреждение детский сад №16 "Ласточка"

Учреждение

Наименование показателя	Код классификации операций сектора государственного управления	на 2022 г. текущий финансовый год				в том числе				Сумма, руб.				
		показатели предыдущего утвержденного плана		показатели плана с учетом изменений		субсидии на осуществление капитальных вложений		субсидии на иные цели		показатели предыдущего утвержденного плана		показатели плана с учетом изменений		
		сумма изменений	показатели плана с учетом изменений	сумма изменений	показатели плана с учетом изменений	сумма изменений	показатели предыдущего утвержденного плана	сумма изменений	показатели предыдущего утвержденного плана	сумма изменений	показатели предыдущего утвержденного плана	сумма изменений	показатели предыдущего утвержденного плана	
Код вида расхода	Код операции	4	4.1.	4.2.	4.3.	4.4.	4.1.	4.2.	4.3.	4.4.	4.1.	4.2.	4.3.	4.4.
Остаток средств на начало текущего финансового года	3	3.1.	-	-	-	-	-	-	-	-	-	-	-	-
Остаток средств на конец текущего финансового года	X	X	1 465 297,59	1 465 297,59	1 465 297,59	1 164 878,87	1 164 878,87	-	-	-	300 418,72	300 418,72	-	300 418,72
Доходы, всего:	X	X	127 081,23	127 081,23	127 081,23	0,00	0,00	-	-	-	127 081,23	127 081,23	-	127 081,23
Доходы, всего:	X	X	18 398 683,00	127 081,23	18 525 764,23	16 011 359,00	16 011 359,00	56 000,00	56 000,00	2 331 324,00	2 331 324,00	2 458 405,23	2 458 405,23	2 458 405,23
в том числе:														
доходы от собственности, всего:	120		-	-	-	-	-	-	-	-	-	-	-	-
доходы от операционной аренды:	121		-	-	-	-	-	-	-	-	-	-	-	-
доходы от оказания услуг, работ, выполнения работ:	130		18 342 683,00	127 081,23	18 469 764,23	16 011 359,00	16 011 359,00	-	-	-	2 331 324,00	2 331 324,00	-	2 458 405,23
в том числе:														
доходы от оказания платных услуг (работ)	131		18 342 683,00	127 081,23	18 469 764,23	16 011 359,00	16 011 359,00	-	-	-	2 331 324,00	2 331 324,00	-	2 458 405,23
доходы от оказания платных услуг (работ)	134		-	-	-	-	-	-	-	-	-	-	-	-
доходы от компенсации затрат:	135		-	-	-	-	-	-	-	-	-	-	-	-
доходы по условным арендным платежам:	139		-	-	-	-	-	-	-	-	-	-	-	-
доходы от возмещения Фондом социального страхования Российской Федерации расходов:	140		-	-	-	-	-	-	-	-	-	-	-	-
доходы от операций с ценными бумагами и операциями с ценными бумагами:	141		-	-	-	-	-	-	-	-	-	-	-	-
доходы от операций с ценными бумагами и операциями с ценными бумагами:	143		-	-	-	-	-	-	-	-	-	-	-	-
доходы от операций с ценными бумагами и операциями с ценными бумагами:	144		-	-	-	-	-	-	-	-	-	-	-	-
доходы от операций с ценными бумагами и операциями с ценными бумагами:	145		-	-	-	-	-	-	-	-	-	-	-	-
доходы от операций с ценными бумагами и операциями с ценными бумагами:	150		-	-	-	-	-	-	-	-	-	-	-	-
доходы от операций с ценными бумагами и операциями с ценными бумагами:	155		-	-	-	-	-	-	-	-	-	-	-	-
доходы от операций с ценными бумагами и операциями с ценными бумагами:	165		-	-	-	-	-	-	-	-	-	-	-	-
целевые субсидии, в том числе:	150		56 000,00	-	56 000,00	56 000,00	56 000,00	-	-	-	-	-	-	-
целевые субсидии, в том числе:	152		56 000,00	-	56 000,00	56 000,00	56 000,00	-	-	-	-	-	-	-
целевые субсидии, в том числе:	162		-	-	-	-	-	-	-	-	-	-	-	-
целевые субсидии, в том числе:	162		-	-	-	-	-	-	-	-	-	-	-	-
целевые субсидии, в том числе:	180		-	-	-	-	-	-	-	-	-	-	-	-
целевые субсидии, в том числе:	400		-	-	-	-	-	-	-	-	-	-	-	-
целевые субсидии, в том числе:	410		-	-	-	-	-	-	-	-	-	-	-	-
целевые субсидии, в том числе:	440		-	-	-	-	-	-	-	-	-	-	-	-
Прочие поступления, всего:	X	X	-	-	-	-	-	-	-	-	-	-	-	-
в том числе:														
увеличение остатков денежных средств за счет возврата дебиторской задолженности прошлых лет:	510		-	-	-	-	-	-	-	-	-	-	-	-
прочие поступления:	510		-	-	-	-	-	-	-	-	-	-	-	-
Расходы, всего:	X	X	18 398 683,00	1 465 297,59	19 863 980,59	16 011 359,00	1 164 878,87	17 176 237,87	56 000,00	56 000,00	2 331 324,00	300 418,72	2 631 742,72	2 631 742,72
в том числе:														
на оплату процентов, всего:	X	X	13 625 694,70	648 746,56	14 274 441,26	13 625 694,70	648 746,56	14 274 441,26	-	-	-	-	-	-
в том числе:														
зачисленная плата:	111		10 454 460,75	495 197,05	10 949 657,80	10 454 460,75	495 197,05	10 949 657,80	-	-	-	-	-	-
содержание пособия и компенсации процентов в денежной форме:	211		10 429 750,75	495 197,05	10 924 947,80	10 429 750,75	495 197,05	10 924 947,80	-	-	-	-	-	-
прочие:	266		24 710,00	-	24 710,00	24 710,00	-	24 710,00	-	-	-	-	-	-

Наименование показателя	Код вида расхода	Код операции	на 2022 г. текущий финансовый год				в том числе:				показатели плана с предыдущего утвержденного плана	показатели плана с предыдущего утвержденного плана	показатели плана с учетом изменений	показатели плана с учетом изменений	показатели плана с учетом изменений	показатели плана с учетом изменений	показатели плана с учетом изменений	показатели плана с учетом изменений				
			показатели предыдущего утвержденного плана		показатели плана с учетом изменений		показатели предыдущего утвержденного плана		показатели плана с учетом изменений										показатели предыдущего утвержденного плана		показатели плана с учетом изменений	
			сумма изменений	показатели плана с учетом изменений	сумма изменений	показатели плана с учетом изменений	сумма изменений	показатели предыдущего утвержденного плана	сумма изменений	показатели плана с учетом изменений									сумма изменений	показатели предыдущего утвержденного плана	сумма изменений	показатели плана с учетом изменений
Прочие работы, услуги	3	3.1.	21 449 22	21 449 22	21 449 22	21 449 22	21 449 22	21 449 22	21 449 22	21 449 22	21 449 22	21 449 22	21 449 22	21 449 22	21 449 22	21 449 22	21 449 22	21 449 22	21 449 22			
социальные пособия и компенсации персоналу в денежной форме	226		-	-	-	-	-	-	-	-	-	-	-	-	-	-	-	-	-			
иные выплаты работникам	266		-	-	-	-	-	-	-	-	-	-	-	-	-	-	-	-	-			
иные выплаты работникам	X		-	-	-	-	-	-	-	-	-	-	-	-	-	-	-	-	-			
иные выплаты работникам	226		-	-	-	-	-	-	-	-	-	-	-	-	-	-	-	-	-			
иные выплаты работникам	X		3 149 784,73	3 149 784,73	3 299 334,24	3 149 784,73	3 299 334,24	3 149 784,73	3 299 334,24	3 149 784,73	3 299 334,24	3 149 784,73	3 299 334,24	3 149 784,73	3 299 334,24	3 149 784,73	3 299 334,24	3 149 784,73	3 299 334,24			
иные выплаты работникам	213		-	-	-	-	-	-	-	-	-	-	-	-	-	-	-	-	-			
иные выплаты работникам	310		3 149 784,73	3 149 784,73	3 299 334,24	3 149 784,73	3 299 334,24	3 149 784,73	3 299 334,24	3 149 784,73	3 299 334,24	3 149 784,73	3 299 334,24	3 149 784,73	3 299 334,24	3 149 784,73	3 299 334,24	3 149 784,73	3 299 334,24			
иные выплаты работникам	321		-	-	-	-	-	-	-	-	-	-	-	-	-	-	-	-	-			
иные выплаты работникам	850		144 804,00	144 804,00	144 584,09	144 804,00	144 584,09	144 804,00	144 584,09	144 804,00	144 584,09	144 804,00	144 584,09	144 804,00	144 584,09	144 804,00	144 584,09	144 804,00	144 584,09			
иные выплаты работникам	851		143 804,00	143 804,00	143 584,09	143 804,00	143 584,09	143 804,00	143 584,09	143 804,00	143 584,09	143 804,00	143 584,09	143 804,00	143 584,09	143 804,00	143 584,09	143 804,00	143 584,09			
иные выплаты работникам	852		1 000,00	1 000,00	1 000,00	1 000,00	1 000,00	1 000,00	1 000,00	1 000,00	1 000,00	1 000,00	1 000,00	1 000,00	1 000,00	1 000,00	1 000,00	1 000,00	1 000,00			
иные выплаты работникам	291		1 000,00	1 000,00	1 000,00	1 000,00	1 000,00	1 000,00	1 000,00	1 000,00	1 000,00	1 000,00	1 000,00	1 000,00	1 000,00	1 000,00	1 000,00	1 000,00	1 000,00			
иные выплаты работникам	292		-	-	-	-	-	-	-	-	-	-	-	-	-	-	-	-	-			
иные выплаты работникам	293		-	-	-	-	-	-	-	-	-	-	-	-	-	-	-	-	-			
иные выплаты работникам	295		-	-	-	-	-	-	-	-	-	-	-	-	-	-	-	-	-			
иные выплаты работникам	296		-	-	-	-	-	-	-	-	-	-	-	-	-	-	-	-	-			
иные выплаты работникам	297		-	-	-	-	-	-	-	-	-	-	-	-	-	-	-	-	-			
иные выплаты работникам	X		-	-	-	-	-	-	-	-	-	-	-	-	-	-	-	-	-			
иные выплаты работникам	831		-	-	-	-	-	-	-	-	-	-	-	-	-	-	-	-	-			
иные выплаты работникам	290		4 628 184,30	4 628 184,30	816 770,94	4 628 184,30	816 770,94	4 628 184,30	816 770,94	4 628 184,30	816 770,94	4 628 184,30	816 770,94	4 628 184,30	816 770,94	4 628 184,30	816 770,94	4 628 184,30	816 770,94			
иные выплаты работникам	222		-	-	-	-	-	-	-	-	-	-	-	-	-	-	-	-	-			
иные выплаты работникам	225		-	-	-	-	-	-	-	-	-	-	-	-	-	-	-	-	-			
иные выплаты работникам	226		-	-	-	-	-	-	-	-	-	-	-	-	-	-	-	-	-			
иные выплаты работникам	228		-	-	-	-	-	-	-	-	-	-	-	-	-	-	-	-	-			
иные выплаты работникам	310		-	-	-	-	-	-	-	-	-	-	-	-	-	-	-	-	-			
иные выплаты работникам	344		-	-	-	-	-	-	-	-	-	-	-	-	-	-	-	-	-			
иные выплаты работникам	346		3 533 763,12	3 533 763,12	816 770,94	3 533 763,12	816 770,94	3 533 763,12	816 770,94	3 533 763,12	816 770,94	3 533 763,12	816 770,94	3 533 763,12	816 770,94	3 533 763,12	816 770,94	3 533 763,12	816 770,94			
иные выплаты работникам	X		60 000,00	60 000,00	4 925 98	60 000,00	4 925 98	60 000,00	4 925 98	60 000,00	4 925 98	60 000,00	4 925 98	60 000,00	4 925 98	60 000,00	4 925 98	60 000,00	4 925 98			
иные выплаты работникам	222		224 406,04	224 406,04	17 715,37	224 406,04	17 715,37	224 406,04	17 715,37	224 406,04	17 715,37	224 406,04	17 715,37	224 406,04	17 715,37	224 406,04	17 715,37	224 406,04	17 715,37			
иные выплаты работникам	223		-	-	-	-	-	-	-	-	-	-	-	-	-	-	-	-	-			
иные выплаты работникам	224		186 548,80	186 548,80	32 900,00	186 548,80	32 900,00	186 548,80	32 900,00	186 548,80	32 900,00	186 548,80	32 900,00	186 548,80	32 900,00	186 548,80	32 900,00	186 548,80	32 900,00			
иные выплаты работникам	225		726 804,24	726 804,24	179 726,75	726 804,24	179 726,75	726 804,24	179 726,75	726 804,24	179 726,75	726 804,24	179 726,75	726 804,24	179 726,75	726 804,24	179 726,75	726 804,24	179 726,75			
иные выплаты работникам	227		-	-	-	-	-	-	-	-	-	-	-	-	-	-	-	-	-			
иные выплаты работникам	228		-	-	-	-	-	-	-	-	-	-	-	-	-	-	-	-	-			
иные выплаты работникам	229		-	-	-	-	-	-	-	-	-	-	-	-	-	-	-	-	-			
иные выплаты работникам	310		4 680,00	4 680,00	142 539,19	4 680,00	142 539,19	4 680,00	142 539,19	4 680,00	142 539,19	4 680,00	142 539,19	4 680,00	142 539,19	4 680,00	142 539,19	4 680,00	142 539,19			

**Расшифровка к Плану по источникам финансового обеспечения и кодам классификации операций сектора государственного управления*
на 2024 г. первый год планового периода**
Муниципальное бюджетное образовательное учреждение детский сад №16 "Дятелочка"

Учреждение

Сумма руб.

Наименование показателя	Код классификации операций сектора государственного управления	на 2023 г. первый год планового периода				в том числе				показатели предыдущего утвержденного плана	показатели плана с учетом изменений	показатели предыдущего утвержденного плана	показатели плана с учетом изменений	показатели предыдущего утвержденного плана	показатели плана с учетом изменений	
		показатели предыдущего утвержденного плана	сумма изменений	показатели плана с учетом изменений	показатели предыдущего утвержденного плана	сумма изменений	показатели плана с учетом изменений	показатели предыдущего утвержденного плана	сумма изменений							показатели плана с учетом изменений
Остаток средств на начало текущего финансового года	X X	-	-	-	-	-	-	-	-	-	-	-	-	-	-	-
Остаток средств на конец текущего финансового года	X X	18 342 683,00	70 000,00	18 412 683,00	16 011 359,00	70 000,00	16 081 359,00	16 011 359,00	70 000,00	16 081 359,00	16 011 359,00	70 000,00	16 081 359,00	16 011 359,00	70 000,00	16 081 359,00
Доходы, всего:	X X	18 342 683,00	18 342 683,00	18 342 683,00	16 011 359,00	16 011 359,00	16 011 359,00	16 011 359,00	16 011 359,00	16 011 359,00	16 011 359,00	16 011 359,00	16 011 359,00	16 011 359,00	16 011 359,00	16 011 359,00
в том числе:	X X															
доходы от собственности, всего	120															
доходы от операционной аренды	121															
доходы на оказание услуг, работ, компенсации затрат организации, всего	130															
доходы от оказания платных услуг (работ)	131															
доходы от компенсации затрат	134															
доходы по условным юридическим платежам	135															
доходы от возмещения Фондом социального страхования Российской Федерации расходов	139															
доходы от штрафов, пеней и иных сумм принудительного взыскания, всего, в том числе:	140															
доходы от штрафов, пеней и иных сумм принудительного взыскания, всего, в том числе:	141															
доходы от штрафов, пеней и иных сумм принудительного взыскания, всего, в том числе:	143															
возмещение ущерба имуществом (за исключением страховых возмещений)	144															
прочие доходы от сум принудительного изъятия	145															
в том числе: денежные поступления, всего	150															
в том числе:																
поступления текущего характера от иных резидентов (за исключением сектора государственного управления и деятельности государственного сектора)	155															
поступления капитального характера от иных резидентов (за исключением сектора государственного управления и деятельности государственного сектора)	165															
целевые субсидии, из них:	150															
поступления текущего характера бюджетным и автономным учреждениям от сектора государственного управления	152															
поступления капитального характера бюджетным и автономным учреждениям от сектора государственного управления	162															
целевые субсидии, из них:	162															
доходы от операций с ценными бумагами, всего	400															
в том числе:																
доходы от операций с ценными бумагами, всего	410															
от выбитых ценных бумаг	440															
от выбитых материальных записок	440															
Прочие поступления, всего	X X															
из них:																
увеличение остатков денежных средств за счет возврата дебиторской задолженности прошлых лет	510															
Расходы, всего:	X X	18 342 683,00	70 000,00	18 412 683,00	16 011 359,00	70 000,00	16 081 359,00	16 011 359,00	70 000,00	16 081 359,00	16 011 359,00	70 000,00	16 081 359,00	16 011 359,00	70 000,00	16 081 359,00
в том числе:	X X															
на выплаты персоналу, всего																
в том числе:																
заработная плата	111															
социальные пособия и компенсации персоналу в денежной форме	266															
прочие социальные выплаты персоналу в денежной форме	212															

Наименование показателя	Код вида расходов	Код классификации операций текущего периода	в том числе				в том числе				применяя подход деятельности (собственные доходы учреждения)						
			на 2023 г. первый год планового периода		субсидии на иные цели		субсидии на осуществление капитальных вложений		субсидии на иные цели		показатели предыдущего утвержденного плана		показатели предыдущего утвержденного плана				
			показатели предыдущего утвержденного плана	сумма изменений	показатели плана с учетом изменений	сумма изменений	показатели предыдущего утвержденного плана	показатели плана с учетом изменений	сумма изменений	показатели предыдущего утвержденного плана	показатели предыдущего утвержденного плана	показатели плана с учетом изменений	сумма изменений	показатели плана с учетом изменений	сумма изменений		
Увеличение стоимости продуктов питания	3	31.1	2,098,191.64	-	2,098,191.64	-	1,049,095.84	-	1,049,095.84	-	-	-	1,049,095.84	-	-	-	
Увеличение стоимости горюче-смазочных материалов	342	31.2	-	-	-	-	-	-	-	-	-	-	-	-	-	-	
Увеличение стоимости строительных материалов	343	31.3	-	-	-	-	-	-	-	-	-	-	-	-	-	-	
Увеличение стоимости мягкого инвентаря	344	31.4	-	-	-	-	-	-	-	-	-	-	-	-	-	-	
Увеличение стоимости прочих материальных запасов	345	31.5	233,132.40	-	233,132.40	-	-	-	-	-	-	233,132.40	-	-	-	233,132.40	
Увеличение стоимости материальных запасов для целей капитальных вложений	346	31.6	-	-	-	-	-	-	-	-	-	-	-	-	-	-	
Увеличение стоимости прочих материальных запасов однократного применения	347	31.7	-	-	-	-	-	-	-	-	-	-	-	-	-	-	
Увеличение стоимости прочих материальных запасов однократного применения	349	31.9	-	-	-	-	-	-	-	-	-	-	-	-	-	-	
Увеличение стоимости аксессуаров, преобразователей и устройств	341	31.1	1,094,421.18	-	1,094,421.18	-	45,325.42	-	45,325.42	-	-	-	1,049,095.76	-	-	1,049,095.76	
Увеличение стоимости оборудования, приборов и инструментов	247	223	1,094,421.18	-	1,094,421.18	-	45,325.42	-	45,325.42	-	-	-	1,049,095.76	-	-	1,049,095.76	
Коммунальные услуги	400	400	-	-	-	-	-	-	-	-	-	-	-	-	-	-	
Капитальные вложения в объекты капитального строительства государственного (муниципального) имущества государственными (муниципальными) учреждениями, в том числе:	407	407	-	-	-	-	-	-	-	-	-	-	-	-	-	-	
Увеличение стоимости материальных запасов для целей капитальных вложений	407	407	-	-	-	-	-	-	-	-	-	-	-	-	-	-	
Увеличение стоимости основных средств	310	310	-	-	-	-	-	-	-	-	-	-	-	-	-	-	
Увеличение стоимости материальных запасов для целей капитальных вложений	347	347	-	-	-	-	-	-	-	-	-	-	-	-	-	-	
Выплата, увеличение дохода, всего	100	X	-	-	-	-	-	-	-	-	-	-	-	-	-	-	
в том числе:																	
налог на прибыль	180	189	-	-	-	-	-	-	-	-	-	-	-	-	-	-	-
налог на добавленную стоимость	180	189	-	-	-	-	-	-	-	-	-	-	-	-	-	-	-
прочие налоги, увеличение дохода	180	189	-	-	-	-	-	-	-	-	-	-	-	-	-	-	-
Прочие выплаты, всего	X	X	-	-	-	-	-	-	-	-	-	-	-	-	-	-	-
из них:																	
возврат в бюджет средств субсидии	610	610	-	-	-	-	-	-	-	-	-	-	-	-	-	-	-
Изменение остатков средств	X	X	-	-	-	-	-	-	-	-	-	-	-	-	-	-	-

Руководитель учреждения
(подполномоченное лицо учреждения)

Исполнитель

Мазурова Г.Ю.
(расшифровка подписи)

Труфанова Г.В.
(расшифровка подписи)

Закончил(а)
(личность)

Личность
(личность)

20 _____ г.

СОС ЛАСОВАНО

Сотласовано

17 04 20 23

СОС ЛАСОВАНО

Сотласовано

17 04 20 23

**Расшифровка к Плану по источникам финансового обеспечения и кодам классификации операций сектора государственного управления*
на текущий 20__ г. финансовый год**

Муниципальное бюджетное образовательное учреждение детский сад №16 "Ласточка"

Учреждение

Единица измерения: руб.	Наименование показателя	Код классификации операции сектора государственного управления	на 2024 г. первый год планового периода				субсидии на финансовое обеспечение выполнения муниципального задания				субсидии на иные цели				субсидии на осуществление капитальных вложений				приносящая доход деятельность (собственные доходы учреждения)			
			показатели предыдущего утвержденного плана	сумма изменений	показатели плана с учетом изменений	4	показатели предыдущего утвержденного плана	сумма изменений	показатели плана с учетом изменений	4.1	показатели предыдущего утвержденного плана	сумма изменений	показатели плана с учетом изменений	4.2	показатели предыдущего утвержденного плана	сумма изменений	показатели плана с учетом изменений	4.3	показатели предыдущего утвержденного плана	сумма изменений	показатели плана с учетом изменений	4.4
3	1	311	-	-	-	-	-	-	-	-	-	-	-	-	-	-	-	-	-	-	-	-
X	Остаток средств на начало текущего финансового года	X	-	-	-	-	-	-	-	-	-	-	-	-	-	-	-	-	-	-	-	-
X	Остаток средств на конец текущего финансового года	X	-	-	-	-	-	-	-	-	-	-	-	-	-	-	-	-	-	-	-	-
X	Доходы, всего:	X	18 342 683,00	-	-	18 342 683,00	-	16 011 359,00	-	16 011 359,00	-	16 011 359,00	-	16 011 359,00	-	16 011 359,00	-	2 331 324,00	-	2 331 324,00	-	2 331 324,00
120	в том числе:	120	-	-	-	-	-	-	-	-	-	-	-	-	-	-	-	-	-	-	-	-
	доходы от собственности, всего		-	-	-	-	-	-	-	-	-	-	-	-	-	-	-	-	-	-	-	-
	доходы от операционной аренды	121	-	-	-	-	-	-	-	-	-	-	-	-	-	-	-	-	-	-	-	-
	доходы от оказания услуг, работ, компенсации затрат учреждений, всего	122	-	-	-	-	-	-	-	-	-	-	-	-	-	-	-	-	-	-	-	-
	в том числе:		-	-	-	-	-	-	-	-	-	-	-	-	-	-	-	-	-	-	-	-
	доходы от оказания платных услуг (работ)	131	18 342 683,00	-	-	18 342 683,00	-	16 011 359,00	-	16 011 359,00	-	16 011 359,00	-	16 011 359,00	-	16 011 359,00	-	2 331 324,00	-	2 331 324,00	-	2 331 324,00
130	доходы от оказания платных услуг (работ)	130	-	-	-	-	-	-	-	-	-	-	-	-	-	-	-	-	-	-	-	-
134	доходы от компенсации затрат	134	-	-	-	-	-	-	-	-	-	-	-	-	-	-	-	-	-	-	-	-
135	доходы по условным арендным платежам	135	-	-	-	-	-	-	-	-	-	-	-	-	-	-	-	-	-	-	-	-
139	доходы от возмещения Фондом социального страхования Российской Федерации расходов	139	-	-	-	-	-	-	-	-	-	-	-	-	-	-	-	-	-	-	-	-
140	доходы от штрафов, пеней, и иных сумм взысканий и санкций, полученных в том числе:	140	-	-	-	-	-	-	-	-	-	-	-	-	-	-	-	-	-	-	-	-
141	доходы от штрафов, пеней и иных сумм взысканий, полученных за нарушение законодательства о закупках и порушение условий исполнения контракта	141	-	-	-	-	-	-	-	-	-	-	-	-	-	-	-	-	-	-	-	-
143	доходы от штрафов, пеней и иных сумм взысканий, полученных за нарушение законодательства о закупках и порушение условий исполнения контракта	143	-	-	-	-	-	-	-	-	-	-	-	-	-	-	-	-	-	-	-	-
144	возмещение ущерба имуществом (за исключением страховых возмещений)	144	-	-	-	-	-	-	-	-	-	-	-	-	-	-	-	-	-	-	-	-
145	прочие доходы от сумм принудительного и взыскания	145	-	-	-	-	-	-	-	-	-	-	-	-	-	-	-	-	-	-	-	-
155	безвозмездные поступления, всего	155	-	-	-	-	-	-	-	-	-	-	-	-	-	-	-	-	-	-	-	-
150	в том числе:	150	-	-	-	-	-	-	-	-	-	-	-	-	-	-	-	-	-	-	-	-
152	поступления текущего характера бюджетным и автономным учреждениям от иных резидентов (за исключением сектора государственного управления и департаментов государственного управления и департаментов государственного управления)	152	-	-	-	-	-	-	-	-	-	-	-	-	-	-	-	-	-	-	-	-
162	поступления текущего характера бюджетным и автономным учреждениям от иных резидентов (за исключением сектора государственного управления и департаментов государственного управления и департаментов государственного управления)	162	-	-	-	-	-	-	-	-	-	-	-	-	-	-	-	-	-	-	-	-
162	поступления текущего характера бюджетным и автономным учреждениям от иных резидентов (за исключением сектора государственного управления и департаментов государственного управления и департаментов государственного управления)	162	-	-	-	-	-	-	-	-	-	-	-	-	-	-	-	-	-	-	-	-
180	прочие поступления	180	-	-	-	-	-	-	-	-	-	-	-	-	-	-	-	-	-	-	-	-
400	поступления от продажи имущества, всего	400	-	-	-	-	-	-	-	-	-	-	-	-	-	-	-	-	-	-	-	-
410	в том числе:	410	-	-	-	-	-	-	-	-	-	-	-	-	-	-	-	-	-	-	-	-
440	от выбытия основных средств	440	-	-	-	-	-	-	-	-	-	-	-	-	-	-	-	-	-	-	-	-
440	от выбытия материальных запасов	440	-	-	-	-	-	-	-	-	-	-	-	-	-	-	-	-	-	-	-	-
X	Прочие поступления, всего	X	-	-	-	-	-	-	-	-	-	-	-	-	-	-	-	-	-	-	-	-
510	из них:	510	-	-	-	-	-	-	-	-	-	-	-	-	-	-	-	-	-	-	-	-
510	увеличение остатков денежных средств за счет возврата дебиторской задолженности прошлых лет	510	-	-	-	-	-	-	-	-	-	-	-	-	-	-	-	-	-	-	-	-
X	Расходы, всего:	X	18 342 683,00	-	-	18 342 683,00	-	16 011 359,00	-	16 011 359,00	-	16 011 359,00	-	16 011 359,00	-	16 011 359,00	-	2 331 324,00	-	2 331 324,00	-	2 331 324,00
X	на оплату персоналу, всего	X	13 768 993,82	-	-	13 768 993,82	-	13 768 993,82	-	13 768 993,82	-	13 768 993,82	-	13 768 993,82	-	13 768 993,82	-	2 331 324,00	-	2 331 324,00	-	2 331 324,00
	в том числе:		-	-	-	-	-	-	-	-	-	-	-	-	-	-	-	-	-	-	-	-
111	заработная плата	111	10 862 456,75	-	-	10 862 456,75	-	10 862 456,75	-	10 862 456,75	-	10 862 456,75	-	10 862 456,75	-	10 862 456,75	-	-	-	-	-	-
	социальные пособия и компенсации персоналу в денежной форме	211	10 530 686,75	-	-	10 530 686,75	-	10 530 686,75	-	10 530 686,75	-	10 530 686,75	-	10 530 686,75	-	10 530 686,75	-	-	-	-	-	-
266	прочие социальные выплаты персоналу в денежной форме	266	31 770,00	-	-	31 770,00	-	31 770,00	-	31 770,00	-	31 770,00	-	31 770,00	-	31 770,00	-	-	-	-	-	-
X	прочие социальные выплаты персоналу в денежной форме	X	23 269,37	-	-	23 269,37	-	23 269,37	-	23 269,37	-	23 269,37	-	23 269,37	-	23 269,37	-	-	-	-	-	-
212	прочие социальные выплаты персоналу в денежной форме	212	-	-	-	-	-	-	-	-	-	-	-	-	-	-	-	-	-	-	-	-

Наименование показателя	Код классификации операций текущего учета	на 2024 г. первый год планового периода		субсидии на финансовое обеспечение выполнения муниципального задания		субсидии на иные цели		субсидии на осуществление капитальных вложений				приносящая доход деятельность (собственные доходы учреждения)		
		показатели предыдущего утвержденного плана	показатели плана с учетом изменений	показатели предыдущего утвержденного плана	показатели плана с учетом изменений	показатели предыдущего утвержденного плана	показатели плана с учетом изменений	показатели предыдущего утвержденного плана	показатели плана с учетом изменений	показатели предыдущего утвержденного плана	показатели плана с учетом изменений	показатели предыдущего утвержденного плана	показатели плана с учетом изменений	
	3	4		4.1.		4.2.		4.3.				4.4.		
Увеличение стоимости продуктов питания	342	2 098 191,64	2 098 191,64	1 049 095,80	1 049 095,80	-	-	-	-	-	-	1 049 095,84	-	1 049 095,84
Увеличение стоимости горюче-смазочных материалов	343	-	-	-	-	-	-	-	-	-	-	-	-	-
Увеличение стоимости строительных материалов	344	-	-	-	-	-	-	-	-	-	-	-	-	-
Увеличение стоимости мягкого инвентаря	345	-	-	-	-	-	-	-	-	-	-	-	-	-
Увеличение стоимости прочих материальных запасов	346	233 132,40	233 132,40	-	-	-	-	-	-	-	-	233 132,40	-	233 132,40
Увеличение стоимости материальных запасов для целей капитальных вложений	347	-	-	-	-	-	-	-	-	-	-	-	-	-
Увеличение стоимости прочих материальных запасов административного применения	349	-	-	-	-	-	-	-	-	-	-	-	-	-
Увеличение стоимости лекарственных препаратов и изделий медицинского назначения	341	-	-	-	-	-	-	-	-	-	-	-	-	-
Увеличение стоимости нематериальных активов	247	1 094 421,18	1 094 421,18	45 325,42	45 325,42	-	-	-	-	-	-	1 049 095,76	-	1 049 095,76
Увеличение стоимости нематериальных активов, приобретенных в области муниципальной деятельности	401	1 094 421,18	1 094 421,18	45 325,42	45 325,42	-	-	-	-	-	-	1 049 095,76	-	1 049 095,76
Увеличение стоимости объектов недвижимого имущества государственными (муниципальными) учреждениями, в том числе:														
Увеличение стоимости материальных запасов для целей капитальных вложений	407	-	-	-	-	-	-	-	-	-	-	-	-	-
Увеличение стоимости основных средств	228	-	-	-	-	-	-	-	-	-	-	-	-	-
Увеличение стоимости материальных запасов для целей капитальных вложений	310	-	-	-	-	-	-	-	-	-	-	-	-	-
Увеличение стоимости основных средств	347	-	-	-	-	-	-	-	-	-	-	-	-	-
Выплаты, уменьшающие доход, всего	100	-	-	-	-	-	-	-	-	-	-	-	-	-
в том числе:														
налог на прибыль	180	-	-	-	-	-	-	-	-	-	-	-	-	-
налог на добавленную стоимость	180	-	-	-	-	-	-	-	-	-	-	-	-	-
прочие налоги, уменьшающие доход	180	-	-	-	-	-	-	-	-	-	-	-	-	-
Прочие выплаты, всего	X	-	-	-	-	-	-	-	-	-	-	-	-	-
в том числе:														
возврат в бюджет средств субсидии	610	-	-	-	-	-	-	-	-	-	-	X	-	X
Изменение остатков средств	X	-	-	-	-	-	-	-	-	-	-	-	-	-

Руководитель учреждения
(подпись, наименование, либо учреждения)

Исполнитель

Миланова Н.О.
(подпись)

Трудилова Т.В.
(подпись)

СОУ ЛАСОВАНО

Исполнитель: Трудилова Т.В. (подпись)

Руководитель: Миланова Н.О. (подпись)

20 ____ г.

СОУ ЛАСОВАНО

Исполнитель: Трудилова Т.В. (подпись)

Руководитель: Миланова Н.О. (подпись)

20 ____ г.

Обоснования (расчеты) плановых показателей по поступлениям доходов от оказания платных услуг (работ), взимаемой с родителей (законных представителей) за присмотр и уход за детьми, осваивающими образовательные программы дошкольного образования в организациях, осуществляющих образовательную деятельность (родительская плата) на 2023 год и на плановый период 2024 и 2025 годов

Учреждение: Муниципальное бюджетное дошкольное общеобразовательное учреждение детский сад №16 "Тасточка"
 Вид документа: 01 (исходный документ - код ОИ, изменения в документе - код И2)

Единица измерения: руб

1. Расчет плановых показателей поступлений доходов от оказания платных услуг (работ), компенсаций затрат учреждений

Код классификации операций государственного управления - подстатья 131 "Доходы от оказания платных услуг (работ)"

Наименование показателя	Код строки	Сумма, руб			Примечание
		на 2023 год (на текущий финансовый год)	на 2024 год (на первый год планового периода)	на 2025 год (на второй год планового периода)	
I	2	3	4	5	6
Задолженность по доходам (дебиторская задолженность по доходам) на начало года	0100	238 828.77	-	-	
Полученные предварительные платежи (кредиторская задолженность по доходам) на начало года	0200	111 747.54	-	-	
Доходы в виде родительской платы	0300	-	-	-	
Задолженность по доходам (дебиторская задолженность по доходам) на конец года	0400	-	-	-	
Полученные предварительные платежи (кредиторская задолженность по доходам) на конец года	0500	-	-	-	
Планируемые поступления доходов в виде родительской платы (с 0300 + с 0100 - с 0200 - с 0400 + с 0500)	0600	127 081.23	-	-	x

*Формируется по статье 130 "Доходы от оказания платных услуг, компенсаций затрат" аналитической группы подвысв доходов бюджетов

1.1.1. Расчет доходов в виде платы, взимаемой с родителей (законных представителей) за присмотр и уход за детьми, осваивающими образовательные программы дошкольного образования в организациях, осуществляющих образовательную деятельность (родительская плата)

Наименование показателя (режим функционирования групп)	Установленный размер платы, взимаемой с родителей (законных представителей) за присмотр и уход за детьми, осваивающими образовательные программы дошкольного образования в организациях, осуществляющих образовательную деятельность, руб		Размер льготы, применяемый к родительской плате, (%)		Расчетное количество детей, чел		Среднегодовой процент посещаемости, %		Общий объем планируемых поступлений, руб		Примечание					
	на 20__ год (на текущий финансовый год)	на 20__ год (на второй год планового периода)	на 20__ год (на текущий финансовый год)	на 20__ год (на второй год планового периода)	на 20__ год (на текущий финансовый год)	на 20__ год (на второй год планового периода)	на 20__ год (на текущий финансовый год)	на 20__ год (на второй год планового периода)	на 20__ год (на текущий финансовый год)	на 20__ год (на второй год планового периода)						
I	3	4	5	6	7	8	9	10	11	12	13	14	15	16	17	18
12 час							114	25 00	114 00	75 0%	75 0%	-	-	-	-	-
14 час							25 00	25 00	25 00	75 0%	75 0%	-	-	-	-	-
Итого	x	x	x	x	x	x	139	139	139	x	x	x	0.00	0.00	0.00	x

1.1.2. Реквизиты нормативного акта, устанавливающего размер родительской платы (дата, номер, наименование)

1.1.3. Реквизиты нормативного акта, устанавливающего размер льготы (дата, номер, наименование)

Руководитель учреждения
(уполномоченное лицо учреждения)

Заведующий
(должность)


Малыхова Н.Ю.
(расшифровка подписи)


Исполнитель

Экономист
(должность)

Трудилова Т.В.
(расшифровка подписи)

№ _____ от _____ 20 ____ г.

СОГЛАСОВАНО
(подпись уполномоченного лица органа — Учредителя)

№ _____ от _____ 20 ____ г.
(подпись) (расшифровка подписи)

СОГЛАСОВАНО
(подпись уполномоченного лица финансового органа)

№ _____ от _____ 20 ____ г.
(подпись) (расшифровка подписи)

**Обоснования (расчеты) плановых показателей на закупку товаров, работ, услуг по элементу вида расходов классификации расходов бюджетов 244
"Прочая закупка товаров, работ и услуг"
на 2023 год и на плановый период 2024 и 2025 годов**

Учреждение _____
Вид документа _____

(основной документ - код 01, изменения к документу - код 02)

Код источника финансового обеспечения приносящая доход деятельность (собственные доходы учреждения)
Единица измерения: руб

1. Расчет расходов на закупку товаров, работ, услуг по кодам классификации операций сектора государственного управления

1.1. Аналитическое распределение по КОСГУ¹

Наименование показателя	Код по КОСГУ	на 2023 год (на текущий финансовый год)	на 2024 год (на первый финансовый год)	на 2025 год (на второй год планового периода)
1	2	3	4	5
Услуги связи	221	-	-	-
Транспортные услуги	222	-	-	-
Коммунальные услуги	223	-	-	-
Арендная плата за пользование имуществом (за исключением земельных участков и других обособленных природных объектов)	224	-	-	-
Работы, услуги по содержанию имущества	225	-	-	-
Прочие работы, услуги	226	71 045.79	-	-
Страхование	227	-	-	-
Услуги, работы для целей капитальных вложений	228	-	-	-
Арендная плата за пользование земельными участками и другими обособленными природными объектами	229	-	-	-
Увеличение стоимости основных средств	310	-	-	-
Увеличение стоимости лекарственных препаратов и материалов, применяемых в медицинских целях	341	-	-	-
Увеличение стоимости продуктов питания	342	71 045.79	-	-
Увеличение стоимости горюче-смазочных материалов	343	-	-	-
Увеличение стоимости строительных материалов	344	-	-	-
Увеличение стоимости мягкого инвентаря	345	-	-	-
Увеличение стоимости прочих оборотных запасов (материалов)	346	15 787.95	-	-
Увеличение стоимости материальных запасов для целей капитальных вложений	347	-	-	-
Увеличение стоимости прочих материальных запасов однократного применения	349	-	-	-
ИТОГО	x	157 879.53	-	-

¹ Раздел заполняется в соответствии с Порядком применения классификации операций сектора государственного управления, утвержденным приказом Министерства финансов Российской Федерации от 29 ноября 2017 г. № 209н (зарегистрирован в Министерстве юстиции Российской Федерации 12 февраля 2018 г.).

Руководитель учреждения
(уполномоченное лицо
учреждения)

Заведующий
(должность)

(подпись)

Малахова Н.Ю.
(расшифровка подписи)

Исполнитель

Экономист
(должность)

(подпись)

Трудкова Т.В.
(расшифровка подписи)

" _____ " _____ 20 _____ г.

СОГЛАСОВАНО	
<small>(наименование должности уполномоченного лица органа — учредителя)</small>	

<small>(подпись)</small>	<small>(расшифровка подписи)</small>
" _____ " _____ 20 _____ г.	

СОГЛАСОВАНО	
<small>(наименование должности уполномоченного лица финансового органа)</small>	
<i>Земная Ольга Соколовна</i>	

<small>(подпись)</small>	<small>(расшифровка подписи)</small>
" 17 " 04	20 23 г.

12. Расходы на приобретение продуктов питания на 2023 год и на плановый период 2024 и 2025 годов

Код классификации операций сектора государственного управления - 342 "Увеличение стоимости продуктов питания"

Наименование показателя	Код строки	на 20__ год (на текущий финансовый год)			на 20__ год (на первый год планового периода)			на 20__ год (на второй год планового периода)			Примечание
		1	2	3	4	5	6				
Задолженность перед контрагентами (кредиторская задолженность) на начало года	0100										
Полученные предварительные платежи (авансы) по контрактам (договорам) (дебиторская задолженность) на начало года	0200										
Расходы на закупку товаров, работ, услуг для обеспечения нужд учреждения	0300			71 045 79							
Задолженность перед контрагентами (кредиторская задолженность) на конец года	0400										
Полученные предварительные платежи (авансы) по контрактам (договорам) (дебиторская задолженность) на конец года	0500										
Выплаты в связи с закупками товаров, работ, услуг (с. 0300 + с. 0100 - с. 0200 - с. 0400 + с. 0500)	0600			71 045 79							

12.1. Расчет расходов на приобретение продуктов питания

Наименование	Единица измерения	Нормы обеспечения, выраженные в натуральных показателях	на 2023 год (на текущий финансовый год)					на 2024 год (на первый год планового периода)			на 2025 год (на первый год планового периода)			Примечание
			Показатели предыдущего периода, руб.	Нормативное количество ресурса	Цена единицы ресурса, руб.	Сумма изменений, руб	Показатели плана с учетом изменений, руб	Нормативное количество ресурса	Цена единицы ресурса, руб.	Сумма на год	Нормативное количество ресурса	Цена единицы ресурса, руб.	Сумма на год	
1	2	3	4	5	6	7	8	9	10	11	12	13	14	15
Горох шлифованный			8130		32.52	-	8 130.00		32.52	-	32.52			
Пшено			10000		40.00	-	10 000.00		40.00	-	40.00			
Хлопья овсяные			5872.5		39.15	-	5 872.50		39.15	-	39.15			
Крупа чиния			5310		35.40	-	5 310.00		35.40	-	35.40			
Крупа пшеничная			6866		34.33	-	6 866.00		34.33	-	34.33			
Крупа гречневая			13640		68.20	-	13 640.00		68.20	-	68.20			
Масло подсолнечное рафинированное			59269		84.67	-	5 926 900		84.67	-	84.67			
Чай черный			6750		450.00	-	6 750.00		450.00	-	450.00			
Какао-порошок			5250		350.00	-	5 250.00		350.00	-	350.00			
Кофейный напиток растворимый			6092.25		406.15	-	6 092.25		406.15	-	406.15			
Горох консервированный			33715.5		96.33	-	33 715.50		96.33	-	96.33			
Пюре томатное			9918		110.20	-	9 918.00		110.20	-	110.20			
Пюре и паста овощные			14757.3		77.67	-	14 757.30		77.67	-	77.67			
Печенье сладкое			25401		84.67	-	25 401.00		84.67	-	84.67			
Яблоки			23100		66.00	-	23 100.00		66.00	-	66.00			
Свекла столовая			16464.5		25.33	-	16 464.50		25.33	-	25.33			
Морковь			27330		27.33	-	27 330.00		27.33	-	27.33			
Картофель продовольственный			163260		27.21	-	163 260.00		27.21	-	27.21			
Лук репчатый			25000		25.00	-	25 000.00		25.00	-	25.00			
Капуста белокочанная			30396		25.33	-	30 396.00		25.33	-	25.33			

Крахмал	111.65	111.65	111.65	111.65	-	111.65	-	111.65	-	111.65	-	111.65	-
Изделия макаронные	33005.5	60.01	-	33 005.50	-	60.01	-	60.01	-	60.01	-	60.01	-
Сметана	19000	190.00	-	19 000.00	-	190.00	-	190.00	-	190.00	-	190.00	-
Линзон	11250	225.00	-	11 250.00	-	225.00	-	225.00	-	225.00	-	225.00	-
Мука пшеничная	15000	30.00	-	15 000.00	-	30.00	-	30.00	-	30.00	-	30.00	-
Рис	12600	63.00	-	12 600.00	-	63.00	-	63.00	-	63.00	-	63.00	-
Сов. фруктовый	24000	40.00	-	24 000.00	-	40.00	-	40.00	-	40.00	-	40.00	-
Повидло фруктовое	21500	86.00	-	21 500.00	-	86.00	-	86.00	-	86.00	-	86.00	-
Сушари папирочные	6300	63.00	-	6 300.00	-	63.00	-	63.00	-	63.00	-	63.00	-
Вафли	37520	93.80	-	37 520.00	-	93.80	-	93.80	-	93.80	-	93.80	-
Сухофрукты	25600	64.00	-	25 600.00	-	64.00	-	64.00	-	64.00	-	64.00	-
Ванилин	1215.14	1 215.14	-	1 215.14	-	1 215.14	-	1 215.14	-	1 215.14	-	1 215.14	-
Орехи консервированные	17670	57.00	-	17 670.00	-	57.00	-	57.00	-	57.00	-	57.00	-
Орехи свежие	7130	62.00	-	7 130.00	-	62.00	-	62.00	-	62.00	-	62.00	-
Хлеб Дарницкий 0,660	41140	24.20	-	41 140.00	-	24.20	-	24.20	-	24.20	-	24.20	-
Хлеб пшеничный 0,660	81260	23.90	-	81 260.00	-	23.90	-	23.90	-	23.90	-	23.90	-
Соль поваренная	3000	15.00	-	3 000.00	-	15.00	-	15.00	-	15.00	-	15.00	-
Дрожжи	3420	285.00	-	3 420.00	-	285.00	-	285.00	-	285.00	-	285.00	-
Сыр	10494	524.70	-	10 494.00	-	524.70	-	524.70	-	524.70	-	524.70	-
Лимонная кислота	660	330.00	-	660.00	-	330.00	-	330.00	-	330.00	-	330.00	-
Аскорбиновая кислота	6840	760.00	-	6 840.00	-	760.00	-	760.00	-	760.00	-	760.00	-
Рыба	130395	260.79	-	130 395.00	-	260.79	-	260.79	-	260.79	-	260.79	-
Сахар белый	43462.5	45.75	-	43 462.50	-	45.75	-	45.75	-	45.75	-	45.75	-
Молоко		970.00	-	70 868.20	-	73.06	-	70 868.20	-	73.06	-	70 868.20	-
Кефир		1.00	-	177.59	-	177.59	-	177.59	-	177.59	-	177.59	-
ИТОГО		1 049 095.84	x	1 049 095.84	x	71 045.79	x	1 120 141.63	x	1 120 141.63	x	111.65	x

Справочно: сведения о расходах за счет остатков денежных средств на лицевых счетах на начало года и за счет средств возврата дебиторской задолженности прошлых лет

Наименование показателя	на 2023 год (на текущий финансовый год)
1. Расходы за счет остатков денежных средств на лицевых счетах на начало года	71045.79
2. Расходы за счет средств от возврата дебиторской задолженности прошлых лет	2

* Греха записывается вручную, начиная со второй редакции ПОХД.

Руководитель учреждения
(уполномоченное лицо учреждения)

Заведующий (должность)

Экономист (должность)

Исполнитель

20 г.

Малахова Н.Ю.
(расшифровка подписи)

Трудилова Т.В.
(расшифровка подписи)

СОГЛАСОВАНО

(подпись)

20 г.

СОГЛАСОВАНО

Зам. нач. отдела кадров. Отт. м.т.

(подпись)

20 04 2023 г.

17

20 04 2023 г.

16. Расходы на приобретение прочих материальных запасов на 2023 год и на плановый период 2024 и 2025 годов

Код классификации операций сектора государственного управления - 346 "Увеличение стоимости прочих материальных запасов"

Наименование показателя	Код строки	на 20__ год (на текущий финансовый год)	на 20__ год (на первый год планового периода)	на 20__ год (на второй год планового периода)	Примечание
Заложенность перед контрагентами (кредиторская задолженность) на начало года	0100	-	-	-	
Полученные предварительные платежи (авансы) по контрактам (договорам) (дебиторская задолженность) на начало года	0200	-	-	-	
Расходы на закупку товаров, работ, услуг для обеспечения нужд учреждения	0300	15 787,95	-	-	
Заложенность перед контрагентами (кредиторская задолженность) на конец года	0400	-	-	-	
Полученные предварительные платежи (авансы) по контрактам (договорам) (дебиторская задолженность) на конец года	0500	-	-	-	
Выплаты в связи с закупками товаров, работ, услуг (с. 0300 + с.0100 - с.0200 - с.0400 + с.0500)	0600	15 787,95	-	-	

16.1. Расчет расходов на приобретение прочих материальных запасов

Наименование	Единица измерения	Нормы обеспечения	на 2023 год (на текущий финансовый год)				на 2024 год (на первый год планового периода)				на 2025 год (на первый год планового периода)		Примечание	
			Показатели утвержденного плана*, руб	Нормативное количество ресурсов	Цена единицы ресурса, руб	Сумма изменений, руб	Показатели плана с учетом изменений, руб	Нормативное количество ресурса	Цена единицы ресурса, руб	Сумма на год	Нормативное количество ресурса	Цена единицы ресурса, руб		Сумма на год
1	2	3	4	5	6	7	8	9	10	11	12	13	14	15
Бумага для оргтехники			30000	240,00	240,00	-	30 000,00		240,00	240,00	-	240,00	-	-
Тяпка			3790	1 895,00	1 895,00	-	3 790,00		1 895,00	1 895,00	-	1 895,00	-	-
Тряпка для пола			2700	90,00	90,00	-	2 700,00		90,00	90,00	-	90,00	-	-
Мено-требование			540	1,80	540,00	-	540,00		1,80	1,80	-	1,80	-	-
Метал			1440	240,00	240,00	-	1 440,00		240,00	240,00	-	240,00	-	-
Мешки для мусора			14400	48,00	48,00	-	14 400,00		48,00	48,00	-	48,00	-	-
Мыло			3600	180,00	180,00	-	3 600,00		180,00	180,00	-	180,00	-	-
Пемзоблок мест ср-во			2700	45,00	45,00	-	2 700,00		45,00	45,00	-	45,00	-	-
Перчатки резиновые			4500	1 500,00	1 500,00	-	4 500,00		1 500,00	1 500,00	-	1 500,00	-	-
Перчатки сб			2000	50,00	50,00	-	2 000,00		50,00	50,00	-	50,00	-	-
80360			80360	574,00	574,00	-	80 360,00		574,00	574,00	-	574,00	-	-
7000			7000	7,000,00	7 000,00	-	7 000,00		1 400,00	1 400,00	-	1 400,00	-	-
Степальный порошок 5кг			4500	75,00	450,00	-	4 500,00		75,00	75,00	-	75,00	-	-
Лавина			15000	250,00	250,00	-	15 000,00		250,00	250,00	-	250,00	-	-
Савоке 750мл			1800	300,00	300,00	-	1 800,00		300,00	300,00	-	300,00	-	-
Ср-во Прогресс 5л			1920	960,00	960,00	-	1 920,00		960,00	960,00	-	960,00	-	-
Веник			1350	450,00	450,00	-	1 350,00		450,00	450,00	-	450,00	-	-
Туалетная бумага			3000	1 500,00	1 500,00	-	3 000,00		1 500,00	1 500,00	-	1 500,00	-	-
Белыня			5130	54,00	54,00	-	5 130,00		54,00	54,00	-	54,00	-	-
Форекс-карт 5л			29750	850,00	850,00	-	29 750,00		850,00	850,00	-	850,00	-	-
Сельский журнал			1300	650,00	650,00	-	1 300,00		650,00	650,00	-	650,00	-	-
Журнал питания			840	420,00	420,00	-	840,00		420,00	420,00	-	420,00	-	-
Журнал бракеража продукции			1920	640,00	640,00	-	1 920,00		640,00	640,00	-	640,00	-	-
Крем для рук			936	78,00	78,00	-	936,00		78,00	78,00	-	78,00	-	-
Тряпки из микрофибры			600	100,00	100,00	-	600,00		100,00	100,00	-	100,00	-	-
Помещение буфетное			800	100,00	100,00	-	800,00		100,00	100,00	-	100,00	-	-

**Обоснования (расчеты) расходов на оплату труда
по элементу вида расходов классификации расходов бюджета 111 "Фонд оплаты труда учреждений" на 2023 год и на плановый период 2024 и 2025 годов**
Муниципальное бюджетное дошкольное образовательное учреждение детский сад №16 "Ласточка"

Учреждение
Вид документа

01

(основной документ - код 01; изменения к документу - код 02)

Код источника финансового обеспечения субсидия на выполнение муниципального задания

Единица измерения: руб

1. Расчет плановых выплат на заработную плату

Наименование показателя	Код строки	Сумма, руб			Примечание
		на 2023 год (на текущий финансовый год)	на 2024 год (на первый год планового периода)	на 2025 год (на второй год планового периода)	
1	2	3	4	5	6
Задолженность перед персоналом по оплате труда (кредиторская задолженность) на начало года, в том числе по КОСГУ*	0100	-	-	-	x
211 - заработная плата	0110	-	-	-	
266 - социальные пособия и компенсации персоналу в денежной форме	0120	-	-	-	
Задолженность персонала по полученным авансам (дебиторская задолженность) на начало года, в том числе по КОСГУ:	0200	-	-	-	x
211 - заработная плата	0210	-	-	-	
266 - социальные пособия и компенсации персоналу в денежной форме	0220	-	-	-	
Фонд оплаты труда, в том числе по КОСГУ:	0300	495 197.05	-	-	x
211 - заработная плата	0310	495 197.05	-	-	
266 - социальные пособия и компенсации персоналу в денежной форме	0320	-	-	-	
Задолженность перед персоналом по оплате труда (кредиторская задолженность) на конец года, в том числе по КОСГУ:	0400	-	-	-	x
211 - заработная плата	0410	-	-	-	
266 - социальные пособия и компенсации персоналу в денежной форме	0420	-	-	-	
Задолженность персонала по полученным авансам (дебиторская задолженность) на конец года, в том числе по КОСГУ:	0500	-	-	-	x
211 - заработная плата	0510	-	-	-	
266 - социальные пособия и компенсации персоналу в денежной форме	0520	-	-	-	
Планируемые выплаты на оплату труда (с.0100 - с.0200 + с.0300 - с.0400 + с.0500), в том числе по КОСГУ:	0600	495 197.05	-	-	x
211 - заработная плата	0610	495 197.05	-	-	x
266 - социальные пособия и компенсации персоналу в денежной форме	0620	-	-	-	x

2. Аналитическое распределение по КОСГУ

Наименование показателя	КОСГУ*	Объем расходов		
		на 2023 год (на текущий финансовый год)	на 2024 год (на первый год планового периода)	на 2025 год (на второй год планового периода)
1	2	3	4	5

зарботная плата	211	495 197.05	0.00	0.00
социальные пособия и компенсации персоналу в денежной форме	266	0.00	0.00	0.00

3. Расчет расходов на оплату труда

3.1. Расчет расходов на выплату заработной платы, осуществляемые на основе договоров (контрактов) в соответствии с трудовым законодательством на 2023 год (на текущий финансовый год)

Категория должностей	Наименование должности	Установленная численность, ед	Среднемесячный размер оплаты труда на одного работника				Количество расчетных месяцев	Фонд оплаты труда в год (гр.4 x гр.3 x 7.1.)	Примечание**
			всего (гр.6 + гр.7 + гр.8)	по должностному окладу	по выплатам компенсационного характера	по выплатам стимулирующего характера			
1	2	3	4	5	6	7	8	9	
Административно-управленческий персонал	Заведующий	1.00	65 431.61	31 214.00	1 248.56	32 969.05	-	КБ	

Категория должностей	Наименование должности	Установленная численность, ед	Среднемесячный размер оплаты труда на одного работника в том числе:			Количество расчетных месяцев	Фонд оплаты труда в год (гр.4 x гр.3 x 7.1.)	Примечание**	
			всего (гр.6 + гр.7 + гр.8)	по должностному окладу	по выплатам компенсационного характера				по выплатам стимулирующего характера
1	2	3	4	5	6	7	8	9	
Административно-управленческий персонал	Зам. заведующего по УВР	1.00	34 553.16	28 092.00	2 247.36	4 213.80	2	69 106.32	КБ
Административно-управленческий персонал	Зам. заведующего по АХР	1.00	41 321.60	27 920.00	2 233.60	11 168.00		-	МБ
ИТОГО по АУП		3.00							
Основной персонал	Воспитатель	12.25	22 469.16	9 076.00	726.08	12 667.08	1	275 247.21	КБ
Основной персонал	Музыкальный руководитель	1.00	28 124.56	12 678.00	1 014.24	14 432.32	1	28 124.56	КБ
Основной персонал	Педагог - психолог	1.00	16 242.00	9 076.00	726.08	6 439.92	3	48 726.00	КБ
Основной персонал	Инструктор по физической культуре	0.50	16 242.00	8 452.00	676.16	7 113.84	3	24 363.00	КБ
Основной персонал	Учитель - логопед	1.00	24 814.98	10 046.00	2 812.88	11 956.10	2	49 629.96	КБ
Основной персонал	Помошник воспитателя	9.25	16 242.00	6 461.00	2 077.21	7 703.79		-	МБ
Основной персонал	Повар	2.00	20 302.50	9 253.13	925.31	10 124.06		-	МБ
Основной персонал	Кух. рабочий	1.00	16 242.00	6 266.00	626.60	9 349.40		-	МБ
Основной персонал	Кастелянша-швея	0.50	16 242.00	6 266.00		9 976.00		-	МБ
Основной персонал	Машинист по стирке и ремонту	1.00	24 363.00	9 399.00	751.92	14 212.08		-	МБ
ИТОГО по осн.перс.		29.50						426 090.73	
Вспомогательный персонал	Делопроизводитель	1.00	16 242.00	6 076.00		10 166.00		-	МБ
Вспомогательный персонал	Экономист	1.00	21 214.05	9 867.00		11 347.05		-	МБ
Вспомогательный персонал	Специалист по закупкам	0.50	25 747.06	9 867.00		15 880.06		-	МБ
Вспомогательный персонал	Уборщик служебных помещений	1.00	16 242.00	6 266.00	501.28	9 474.72		-	МБ
Вспомогательный персонал	Дворник	2.00	16 242.00	5 982.00		10 260.00		-	МБ
Вспомогательный персонал	рабочий по компл. обслуж. здания	1.00	16 242.00	6 549.00		9 693.00		-	МБ
ИТОГО по вспом.перс.		6.50							
Итого		39.00	390 000.00	159 000.00	11 168.00	495 197.05			14%
Предельная доля оплаты труда работников административно-управленческого и вспомогательного персонала в фонде оплаты труда									

3.2. Расчет расходов на выплату заработной платы, осуществляемые на основе договоров (контрактов) в соответствии с трудовым законодательством на 2024 год (на первый год планового периода)

Категория должностей	Наименование должности	Установленная численность, ед	Среднемесячный размер оплаты труда на одного работника в том числе:				Количество расчетных месяцев	Фонд оплаты труда в год (гр.4 x гр.3 x 7.1.)	Примечание**
			всего (гр.6 + гр.7 + гр.8)	по должностному окладу	по выплатам компенсационного характера	по выплатам стимулирующего характера			
1	2	3	4	5	6	7	8	9	
Административно-управленческий персонал	Заведующий	1.00	65 431.61	31 214.00	1 248.56	32 969.05		-	КБ
Административно-управленческий персонал	Зам. заведующего по УВР	1.00	34 553.16	28 092.00	2 247.36	4 213.80		-	КБ
Административно-управленческий персонал	Зам. заведующего по АХР	1.00	41 321.60	27 920.00	2 233.60	11 168.00		-	МБ
ИТОГО по АУП		3.00							
Основной персонал	Воспитатель	12.25	22 469.16	9 076.00	726.08	12 667.08		-	КБ
Основной персонал	Музыкальный руководитель	1.00	28 124.56	12 678.00	1 014.24	14 432.32		-	КБ
Основной персонал	Педагог - психолог	1.00	16 242.00	9 076.00	726.08	6 439.92		-	КБ
Основной персонал	Инструктор по физической культуре	0.50	16 242.00	8 452.00	676.16	7 113.84		-	КБ
Основной персонал	Учитель - логопед	1.00	24 814.98	10 046.00	2 812.88	11 956.10		-	КБ
Основной персонал	Помошник воспитателя	9.25	16 242.00	6 461.00	2 077.21	7 703.79		-	МБ
Основной персонал	Повар	2.00	20 302.50	9 253.13	925.31	10 124.06		-	МБ
Основной персонал	Кух. рабочий	1.00	16 242.00	6 266.00	626.60	9 349.40		-	МБ
Основной персонал	Кастелянша-швея	0.50	16 242.00	6 266.00		9 976.00		-	МБ
Основной персонал	Машинист по стирке и ремонту	1.00	24 363.00	9 399.00	751.92	14 212.08		-	МБ
ИТОГО по осн.перс.		29.50							
Вспомогательный персонал	Делопроизводитель	1.00	16 242.00	6 076.00		10 166.00		-	МБ
Вспомогательный персонал	Экономист	1.00	21 214.05	9 867.00		11 347.05		-	МБ

Итого	x	x	x	x	x	x	x	x	x	x	0.00	x	0.00
-------	---	---	---	---	---	---	---	---	---	---	------	---	------

3.5. Расчет ных расходов, включаемых в фонд оплаты труда***

Наименование выплаты	КОСГ У	на 2023 год (на текущий финансовый год)			на 2024 год (на первый год планового периода)			на 2025 год (на второй год планового периода)			Примечание
		размер выплаты на 1 человека в год	численность получателей выплаты, чел	сумма	размер выплаты на 1 человека в год	численность получателей выплаты, чел	сумма	размер выплаты на 1 человека в год	численность получателей выплаты, чел	сумма	
1	2	3	4	5	6	7	8	9	10	11	12
заработная плата, в том числе:	211	x	x	-	x	x	-	x	x	-	x
подмена уходящих в отпуск		7 294.21		-	7 294.21		-	7 294.21		-	МБ
подмена уходящих в отпуск		11 787.20		-	11 787.20		-	11 787.20		-	КБ
Учебный отпуск		6 000.00		-	6 000.00		-	6 000.00		-	КБ
социальные пособия и компенсации персоналу в денежной форме	266	x	x	-	x	x	-	x	x	-	x
выходное пособие при увольнении				-			-			-	
компенсация мед осмотра				-			-			-	МБ
Итого		x	x	-	x	x	-	x	x	-	x

3.6. Расчет расходов на выплаты пособий за первые три дня временной нетрудоспособности за счет средств работодателю, в случае заболевания работника или полученной им травмы

на 2023 год (на текущий финансовый год)		на 2024 год (на первый год планового периода)		на 2025 год (на второй год планового периода)	
численность получателей выплаты, чел	средний размер выплаты на 1 человека в год	сумма, руб	численность получателей выплаты, чел	средний размер выплаты на 1 человека в год	сумма, руб
1	2	3	4	5	6
14.00				1 765.00	
					7
					8
				18.00	9
					-

4. Справочно: сведения о расходах за счет остатков денежных средств на лицевых счетах на начало года и за счет средств возврата дебиторской задолженности прошлых лет

Наименование показателя	КОСГ У	на 2024 год (на текущий финансовый год)
1	2	3
1. Расходы за счет остатков денежных средств на лицевых счетах на начало года, в том числе:	х	495 197.05
заработная плата	211	495 197.05
социальные пособия и компенсации персоналу в денежной форме	266	
2. Расходы за счет средств от возврата дебиторской задолженности прошлых лет, в том числе:	х	-
заработная плата	211	
социальные пособия и компенсации персоналу в денежной форме	266	

Руководитель учреждения _____ Заведующий _____ Малахова Н.Ю.
(уполномоченное лицо учреждения) (должность) (подпись) (расшифровка подписи)

Исполнитель _____ Экономист _____ Трудкова Т.В.
(подпись) (должность) (подпись) (расшифровка подписи)

" _____ " _____ 20 _____ г.

СОГЛАСОВАНО
(подпись) _____ (расшифровка подписи)

СОГЛАСОВАНО
(подпись) _____ (расшифровка подписи)

" 17 " 04 20 23 г.

по элементу вида расходов классификации расходов бюджетов "112 Иные выплаты персоналу учреждений, за исключением фонда оплаты труда" на 20__ год и на плановый период 20__ и 20__ годов

Учреждение
Вид документа

Муниципальное бюджетное дошкольное образовательное учреждение детский сад №16 "Ласточка"
01

(основной документ - код(0) / изменение к документу - код(02))

Код источника финансового обеспечения
Единица измерения:

субсидия на выполнение муниципального задания

руб

1. Расчет расходов на осуществление иных выплат персоналу, за исключением фонда оплаты труда

Наименование показателя	Код строки	Сумма, руб			Примечание
		на 2023 год (на текущий финансовый год)	на 2024 год (на первый год планового периода)	на 2025 год (на второй год планового периода)	
1	2	3	4	5	6
Задолженность по обязательствам (кредиторская задолженность) на начало года, в том числе по КОСГУ	0100	-	-	-	x
212 - прочие несоциальные выплаты персоналу в денежной форме	0110	-	-	-	
226 - прочие работы, услуги	0120	-	-	-	
266 - социальные пособия и компенсации персоналу в денежной форме	0130	-	-	-	x
Задолженностью полученным предварительным платежам (авансам) (дебиторская задолженность) на начало года, в том числе по КОСГУ	0200	-	-	-	
212 - прочие несоциальные выплаты персоналу в денежной форме	0210	-	-	-	
226 - прочие работы, услуги	0220	-	-	-	
266 - социальные пособия и компенсации персоналу в денежной форме	0230	-	-	-	
Иные выплаты персоналу, за исключением фонда оплаты труда, в том числе по КОСГУ	0300	4 000.00	-	-	x
212 - прочие несоциальные выплаты персоналу в денежной форме	0310	4 000.00	-	-	
226 - прочие работы, услуги	0320	-	-	-	
266 - социальные пособия и компенсации персоналу в денежной форме	0330	-	-	-	x
Задолженностью по обязательствам (кредиторская задолженность) на конец года, в том числе по КОСГУ	0400	-	-	-	
212 - прочие несоциальные выплаты персоналу в денежной форме	0410	-	-	-	
226 - прочие работы, услуги	0420	-	-	-	
266 - социальные пособия и компенсации персоналу в денежной форме	0430	-	-	-	x
Задолженностью полученным предварительным платежам (авансам) (дебиторская задолженность) на конец года, в том числе по КОСГУ	0500	-	-	-	
212 - прочие несоциальные выплаты персоналу в денежной форме	0510	-	-	-	
226 - прочие работы, услуги	0520	-	-	-	
266 - социальные пособия и компенсации персоналу в денежной форме	0530	-	-	-	
Планируемые выплаты на иные выплаты персоналу, за исключением фонда оплаты труда	0600	4 000.00	-	-	x
ис 0100 - с 0200(с + 0300 - с 0400) - с 0500(с), в том числе по КОСГУ	0610	4 000.00	-	-	
212 - прочие несоциальные выплаты персоналу в денежной форме	0620	-	-	-	
226 - прочие работы, услуги	0630	-	-	-	
266 - социальные пособия и компенсации персоналу в денежной форме	0630	-	-	-	

1.1. Расчет компенсации работникам расходов, связанных со служебными командировками

Наименование	на 2023 год (на текущий финансовый год)	на 2024 год (на текущий финансовый год)	на 2025 год (на текущий финансовый год)

..... выплаты	КОСТУ	3	4	5	6	7	8	9	10	11	12	13	14	15
1	2													

Компенсации работникам расходов по проезду к месту командировки и обратно	226	1.00	1 305.05	-	1.00	1 962.92	-	1.00	2 125.20	-	КБ
Компенсации работникам расходов по найму жилого помещения в период командирования	226	1.00	2 144.17	-	1.00	2 744.17	-	1.00	3 144.17	-	КБ
Компенсации по иным расходам, произведенным работником в служебной командировке	226			-							
Выплата суточных при служебных командировках работникам учреждений	212	500.00	1.00	4 000.00							
Итого		x	x	4 000.00	x	x	x	x	x	x	x

1.2. Расчет иных выплат персоналу, за исключением фонда оплаты труда

Наименование выплаты	КОСТУ	на 2023 год (на текущий финансовый год)				на 2024 год (на текущий финансовый год)				на 2025 год (на текущий финансовый год)				Примечание	
		средний размер выплаты на 1 человека	численность получателей выплат	среднее количество выплат в год, ед	Сумма, руб	средний размер выплаты на 1 человека	численность получателей выплат	среднее количество выплат в год, ед	Сумма, руб	средний размер выплаты на 1 человека	численность получателей выплат	среднее количество выплат в год, ед	Сумма, руб		
1	2	x	3	4	5	6	7	8	9	10	11	12	13	14	15
Соплатные расходы в компенсацию за аренду в денежной форме в том числе	266	x	x	x	x	-	x	x	x	-	x	x	x	-	
Ежемесячные компенсационные выплаты в размере 50 рублей сотрудникам (работникам), находящимся в отпуске по уходу за ребенком до достижения им возраста 3 лет															
226		x	x	x	x	-	x	x	x	-	x	x	x	-	x
Компенсация мед осмотра вновь прибывших работников	212	x	x	x	x	-	x	x	x	-	x	x	x	-	x
Итого		x	x	x	x	-	x	x	x	-	x	x	x	-	x

2. Справочно: сведения о расходах за счет остатков денежных средств на лицевых счетах на начало года и за счет средств возврата дебиторской задолженности прошлых лет

Наименование показателя	на 2023 год (на текущий финансовый год)		на 2024 год (на текущий финансовый год)	
	КОСТУ	3	КОСТУ	3
1. Расходы за счет остатков денежных средств на лицевых счетах на начало года, в том числе	x	4 000 00	x	4 000 00
2. Расходы за счет средств от возврата дебиторской задолженности прошлых лет, в том числе	x	-	x	-

Руководитель учреждения
(уполномоченное лицо учреждения)

Заведующий
(должность)

Малахова Н Ю
(расшифровка подписи)

Исполнитель

Экономист
(должность)

Трулкова Г В
(расшифровка подписи)

" _____ " _____ 20 _____ Г.

СОГЛАСОВАНО

(подписание должности уполномоченного лица органа — учредителя)

(расшифровка подписи)

(подпись)

" _____ " _____ 20 _____ Г.

СОГЛАСОВАНО

(подписание должности уполномоченного лица финансового органа)

Машкин. Мария Кондр. Анчел.

(расшифровка подписи)

(подпись)

" 14 " 04 20 13 Г.

Обновления (расчеты) расходов на страховые взносы на обязательное социальное страхование по элементу вида расходов классификации расходов бюджетов 119 "Взносы по обязательному социальному страхованию на выплаты по оплате труда работников и иные выплаты работникам учреждений" на 2023 год и на плановый период 2024 и 2025 годов

Учреждение _____ Муниципальное бюджетное дошкольное образовательное учреждение детский сад №16 "Ласточка"
 Вид документа _____ 01 (основной документ - код отчета, изменения к документам - код 12)

Код источника финансового обеспечения _____ субсидия на выполнение муниципального задания
 Единица измерения: руб

1. Расчет плановых выплат на начисления на выплаты по оплате труда

Наименование показателя	Код строки	Сумма, руб				Примечание
		на 2023 год (на текущий финансовый год)	на 2024 год (на первый год планового периода)	на 2025 год (на второй год планового периода)		
1	2	3	4	5	6	
Задолженность по обязательствам (кредиторская задолженность) на начало года	0100		0.00	0.00		
Сумма излишне уплаченных либо излишне взысканных страховых взносов (дебиторская задолженность) на начало года	0200		0.00	0.00		
Страховые взносы на обязательное социальное страхование	0300	149 549.51	0.00	0.00		
Задолженность по уплате страховых взносов (кредиторская задолженность) на конец года	0400					
Сумма излишне уплаченных либо излишне взысканных страховых взносов (дебиторская задолженность) на конец года	0500					
Планируемые выплаты страховых взносов на обязательное социальное страхование	0600	149 549.51	0.00	0.00	x	
(с 0100 - с 0200 + с. 0300 - с. 0400 + с. 0500), в том числе: на выплаты по оплате труда на иные выплаты работникам						
		149 549.51				

2.1. Расчет страховых взносов на обязательное социальное страхование

№ п/п	Наименование показателя	Размер базы для начисления страховых взносов				Сумма взноса			Примечание
		на 2023 год (на текущий финансовый год)	на 2024 год (на первый год планового периода)	на 2025 год (на второй год планового периода)	на 2023 год (текущий финансовый год)	на 2024 год (на первый год планового периода)	на 2025 год (на второй год планового периода)		
1	2	4	5	6	7	8	9	10	
1	Страховые взносы на обязательное пенсионное страхование, всего	x	x	x	108 943.35	-	-	x	
1.1.	в том числе: в пределах установленной предельной величины базы для исчисления страховых взносов на обязательное пенсионное страхование по тарифу 22,0 %	495 197.05	-	-	108 943.35	-	-	-	

Обновления (расчеты) плановых показателей в части уплаты налога на имущество организаций и земельного налога по элементу вида расходов "851 Уплата налога на имущество организаций и земельного налога" классификации расходов бюджетов на 2023 год и на плановый период 2024 и 2025 годов

Учреждение _____ Муниципальное бюджетное дошкольное образовательное учреждение детский сад №16 "Ласточка"
 Вид документа _____ 01 (основной документ - код 01, изменение к документу - код 02)

Код источника финансового обеспечения _____ Субсидия на выполнение муниципального задания
 Единица измерения: руб

1. Объем расходов в части уплаты налога на имущество организаций и земельного налога

Наименование показателя	Код строки	Объем расходов			Примечание
		на 2023 год (на текущий финансовый год)	на 2024 год (на первый год планового периода)	на 2025 год (на второй год планового периода)	
I	2	3	4	5	6
Задолженность по уплате налога на имущество и земельного налога (кредиторская задолженность) на начало года	0100	-	-	-	-
Сумма излишне уплаченных налогов на имущество и земельного налога (дебиторская задолженность) на начало года	0200	-	-	-	-
Расходы на уплату налога на имущество организаций и земельного налога	0300	219.91	-	-	-
Задолженность по уплате налога на имущество и земельного налога (кредиторская задолженность) на конец года	0400	-	-	-	-
Сумма излишне уплаченных налогов на имущество и земельного налога (дебиторская задолженность) на конец года	0500	-	-	-	-
Планируемые выплаты по уплате налога на имущество организаций и земельного налога (с. 0300 + с.0100 - с.0200 - с. 0400 + с. 0500)	9000	-	219.91	-	-

2. Расчет расходов в части уплаты налога на имущество организаций и земельного налога

Наименование показателя	Код строки	Объем расходов		
		на 2023 год (на текущий финансовый год)	на 2024 год (на первый год планового периода)	на 2025 год (на второй год планового периода)
I	2	3	4	5
Налог на имущество организаций	0001	-	-	-
Земельный налог	0002	219.91	-	-
Корректировка в связи с округлением	0003	-	-	-
Всего		219.91	-	-

2.1. Расчет расходов на уплату налога на имущество организаций, уплату земельного налога

Наименование показателя	Объект налогообложения	на 2023 год (на текущий финансовый год)			на 2024 год (на первый год планового периода)			на 2025 год (на второй год планового периода)			Примечание*
		Налоговая база, руб	Налоговая ставка, %	Сумма налога, подлежащего уплате, руб	Налоговая база, руб	Налоговая ставка, %	Сумма налога, подлежащего уплате, руб	Налоговая база, руб	Налоговая ставка, %	Сумма налога, подлежащего уплате, руб	
I	2	3	4	5	6	7	8	9	10	11	12
Налог на имущество всего, в том числе:	X	среднегодовая стоимость, руб	X	-	среднегодовая стоимость, руб	X	-	среднегодовая стоимость, руб	X	-	X

**Обоснования (расчеты) плановых показателей на закупку товаров, работ, услуг по элементу вида расходов классификации расходов бюджетов 244
"Прочая закупка товаров, работ и услуг"
на 2023 год и на плановый период 2024 и 2025 годов**

Учреждение Муниципальное бюджетное дошкольное общеобразовательное учреждение детский сад №16 "Ласточка"
 Вид документа 1
(основной документ - код 01; изменения к документу - код 02)
 Код источника финансового обеспечения субсидия на выполнение муниципального задания
 Единица измерения: руб

1. Расчет расходов на закупку товаров, работ, услуг по кодам классификации операций сектора государственного управления

1.1. Аналитическое распределение по КОСГУ¹

Наименование показателя	Код по КОСГУ	на 2023 год (на текущий финансовый год)	на 2024 год (на первый финансовый год)	на 2025 год (на второй год планового периода)
1	2	3	4	5
Услуги связи	221	4 925.98	-	-
Транспортные услуги	222	-	-	-
Коммунальные услуги	223	17 715.37	-	-
Арендная плата за пользование имуществом (за исключением земельных участков и других обособленных природных объектов)	224	-	-	-
Работы, услуги по содержанию имущества	225	32 900.00	-	-
Прочие работы, услуги	226	108 680.96	70 000.00	-
Страхование	227	-	-	-
Услуги, работы для целей капитальных вложений	228	-	-	-
Арендная плата за пользование земельными участками и другими обособленными природными объектами	229	-	-	-
Увеличение стоимости основных средств	310	-	-	-
Увеличение стоимости лекарственных препаратов и материалов, применяемых в медицинских целях	341	-	-	-
Увеличение стоимости продуктов питания	342	257 633.91	-	-
Увеличение стоимости горюче-смазочных материалов	343	-	-	-
Увеличение стоимости строительных материалов	344	-	-	-
Увеличение стоимости мягкого инвентаря	345	-	-	-
Увеличение стоимости прочих оборотных запасов (материалов)	346	94 496.00	-	-
Увеличение стоимости материальных запасов для целей капитальных вложений	347	-	-	-
Увеличение стоимости прочих материальных запасов однократного применения	349	-	-	-
ИТОГО	х	516 352.22	70 000.00	-


¹ Раздел заполняется в соответствии с Порядком применения классификации операций сектора государственного управления, утвержденным приказом Министерства финансов Российской Федерации от 29 ноября 2017 г. № 209н (зарегистрирован в Министерстве юстиции Российской Федерации 12 февраля 2018 г.).

Руководитель учреждения
(уполномоченное лицо учреждения)

(подпись) (расшифровка подписи)
 Заведующий
(должность)

 Исполнитель
 Экономист
(должность)


 " _____ " _____ 20 _____ г.


(подпись)
 Малахова Н.Ю.
(расшифровка подписи)

 Трудкова Т.В.
(расшифровка подписи)

СОГЛАСОВАНО
(наименование должности уполномоченного лица органа — учредителя)

(подпись) (расшифровка подписи)
 " _____ " _____ 20 _____ г.

СОГЛАСОВАНО *Зам.нач. отдела конв.отч.*
(наименование должности уполномоченного лица финансового органа)

(подпись)

(расшифровка подписи)
 " 17 " 04 20 23 г.

2. Объем расходов на закупку услуг связи на 2023 год и на плановый период 2024 и 2025 годов

Код классификации операций сектора государственного управления - 221 "Услуги связи"

Наименование показателя	Код строки	на 2023 год (на текущий финансовый год)	на 2024 год (на первый год планового периода)	на 2025 год (на второй год планового периода)	Примечание
Задолженность перед контрагентами (кредиторская задолженность) на начало года	0100	4 925 98	-	-	
Полученные предварительные платежи (авансы) по контрактам (договорам) (контрагтерская задолженность) на начало года	0200	-	-	-	
Расходы на закупку товаров, работ, услуг для обеспечения нужд учреждения	0300	-	-	-	
Задолженность перед контрагентами (кредиторская задолженность) на конец года	0400	-	-	-	
Полученные предварительные платежи (авансы) по контрактам (договорам) (контрагтерская задолженность) на конец года	0500	4 925 98	-	-	
Выплаты в связи с закупками товаров, работ, услуг (с 0300 + с 0100 - с 0200 + с 0400 + с 0500)	0600	-	-	-	

2.1.1. Расчет расходов на закупку услуг связи

Наименование показателя	на 2023 год (на текущий финансовый год)				на 2024 год (на первый год планового периода)				на 2025 год (на второй год планового периода)							
	Показатели предыдущего утвержденного плана*, руб	Единица измерения	Нормативное количество ресурса	Цена единицы ресурса в мес., руб.	Количество месяцев предоставлен на услуги	Сумма изменений, руб	Показатели плана с учетом изменений, руб	Нормативное количество ресурса	Цена единицы ресурса, руб.	Количество месяцев предоставления услуги	Сумма на год	Нормативное количество ресурса	Цена единицы ресурса, руб.	Количество месяцев предоставления услуги	Сумма на год	Примечание
1	2	3	4	5	6	7	8	9	10	11	12	13	14	15	16	17
Плата за точку доступа к сети УРН	30996 руб/с	кбит/с	1,00	2 508 00	-	-	30 096 00	1,00	2 508 00	-	-	1,00	2 508 00	-	-	-
Предоставление телефонного соединения	29944 мин	мин	1,00	2 492 00	-	-	29 944 00	1,00	2 492 00	-	-	1,00	2 492 00	-	-	-
ИТОГО	60 000,00	х	х	х	х	0,00	60 000,00	х	х	х	0,00	х	х	х	0,00	

Справочно: сведения о расходах за счет остатков денежных средств на лицевых счетах на начало года и за счет средств возврата дебиторской задолженности прошлых лет

Наименование показателя	на 2023 год (на текущий финансовый год)
1. Расходы за счет остатков денежных средств на лицевых счетах на начало года	4 925 98
2. Расходы за счет средств от возврата дебиторской задолженности прошлых лет	-

*Гриффа заполняется вручную, начиная со второй редакции ПОСД.

Руководитель учреждения (подпись)

Заведующий (подпись)

Экономист (подпись)

Малыхова Н.Ю. (расшифровка подписи)

Трудовой Т.В. (расшифровка подписи)

г. _____ 20 _____ г.

СОГЛАСОВАНО

(подпись) _____ (расшифровка подписи)

г. _____ 20 _____ г.

СОГЛАСОВАНО

(подпись) _____ (расшифровка подписи)

г. _____ 20 _____ г.

17.04 (подпись)

20.03 (подпись)

Федосеева Л.И. (расшифровка подписи)

4. Расходы на оплату коммунальных услуг на 2023 год и на плановый период 2024 и 2025 годов
 Код классификации операции государственного управления - 223 "Коммунальные услуги"

Наименование показателя	Код строки	на 2023 год (на текущий финансовый год)	на 2024 год (на первый год планового периода)	на 2025 год (на второй год планового периода)	Примечание
Задолженность перед контрагентами (кредиторская задолженность) на начало года	0100	17 715.37	-	-	6
Полученные предварительные платежи (авансы) по контрактам (договорам) (дебиторская задолженность) на начало года	0200	-	-	-	
Расходы на закупку товаров, работ, услуг для обеспечения нужд учреждения	0300	-	-	-	
Задолженность перед контрагентами (кредиторская задолженность) на конец года	0400	-	-	-	
Полученные предварительные платежи (авансы) по контрактам (договорам) (дебиторская задолженность) на конец года	0500	-	-	-	
Выплаты в связи с закупками товаров, работ, услуг (с 0300 + с 0100 - с 0200 - с 0400 + с 0500)	0600	17 715.37	-	-	

4.1. Расчет расходов на закупку коммунальных услуг

Наименование показателя	на 2023 год (на текущий финансовый год)					на 2024 год (на первый год планового периода)					на 2025 год (на второй год планового периода)				
	Показатели предыдущего утвержденного плана*, руб	Единица измерения	Размер потребления ресурсов	Цена единицы ресурса (тариф), руб	Сумма изменений, руб	Показатели плана с учетом изменений, руб	Единица измерения	Размер потребления ресурсов	Цена единицы ресурса (тариф), руб	Сумма на год, руб	Единица измерения	Размер потребления ресурсов	Цена единицы ресурса (тариф), руб	Сумма на год, руб	Примечание
Водооснабжение	109944	м3	4	61.08	-	109 944.00	8	10	61.08	-	М3	13	14	61.08	
Водоотведение	70059.37	М3	4	28.66	-	70 059.37	М3	28.66	28.66	-	М3	28.66	28.66		
Вывоз твердых коммунальных отходов	44402.66974	м3	4	776.27	-	44 402.67	м3	776.27	776.27	-	м3	776.27	776.27		
ИТОГО	224 406.04	Х	Х	0.00	0.00	224 406.04	Х	Х	0.00	0.00	Х	Х	0.00	Х	

Справочно: сведения о расходах за счет остатков денежных средств на лицевых счетах на начало года и за счет средств возврата дебиторской задолженности прошлых лет

Наименование показателя	на 2023 год (на текущий финансовый год)
1 Расходы за счет остатков денежных средств на лицевых счетах на начало года	17715.37
2 Расходы за счет средств от возврата дебиторской задолженности прошлых лет	

* графы заполняются вручную, начиная со второй редакции 10ФХ/Д

Руководитель учреждения (уполномоченное лицо учреждения)

Заведующий (подпись)
 Экономист (подпись)

Исполнитель (подпись)

« _____ » 20 _____ г.

Малахова Н.Ю.
 (подпись)
 Трудинова Т.В.
 (подпись)

СОГЛАСОВАНО

(подпись) _____

(подпись) _____

« _____ » 20 _____ г.

СОГЛАСОВАНО

(подпись) _____

« _____ » 20 _____ г.

6. Расходы на оплату работ, услуг по содержанию имущества на 2023 год и на плановый период 2024 и 2025 годов
 Код классификации операций сектора государственного управления: 225 "Работы, услуги по содержанию имущества".

Наименование показателя	Код строки	на 2023 год (на текущий финансовый год)		на 2024 год (на первый год планового периода)		на 2025 год (на второй год планового периода)		Примечание
		Количество работ (услуг)	Сумма на год, руб.	Количество работ (услуг)	Сумма на год, руб.	Количество работ (услуг)	Сумма на год, руб.	
Задолженность перед контрагентами (контрагентами, организациями) на начало года	0100	-	-	-	-	-	-	-
Полученные предоплатительные платежи (авансы) по контрактам (договорам) (обязательная дебительность) на начало года	0200	-	-	-	-	-	-	-
Расходы на закупку товаров, работ, услуг для обеспечения нужд учреждения	0300	-	-	32 900,00	-	-	-	-
Задолженность перед контрагентами (контрагентами, организациями) на конец года	0400	-	-	-	-	-	-	-
Полученные предоплатительные платежи (авансы) по контрактам (договорам) (обязательная дебительность) на конец года	0500	-	-	32 900,00	-	-	-	-
Выплаты в связи с закупками товаров, работ, услуг (с 0300 + с 0100 - с 0200 + с 0400 + с 0500)	0600	-	-	32 900,00	-	-	-	-

6.1. Расчет расходов на оплату работ, услуг по содержанию имущества

Наименование расходов	Объект	на 2023 год (на текущий финансовый год)		на 2024 год (на первый год планового периода)		на 2025 год (на второй год планового периода)		Примечание					
		Количество работ (услуг) в натуральном выражении	Сумма на год, руб.	Количество работ (услуг)	Сумма на год, руб.	Количество работ (услуг)	Сумма на год, руб.						
1	2	3	4	5	6	7	8	9	10	11	12	13	14
Т.о. сети газораспределения	АО "Телекоммуникации"	2500	-	2 500,00	-	2 500,00	-	2 500,00	-	-	2 500,00	-	МБ
Т.о. комплекса технических средств охраны на объектах	ФГУП "Укрин"	3628,8	-	3 628,80	-	3 628,80	-	3 628,80	-	-	3 628,80	-	МБ
Т.о. пожарной сигнализации и ОПС	ООО "Континент"	6120	-	6 120,00	-	6 120,00	-	6 120,00	-	-	6 120,00	-	МБ
Т.о. системы пожарного мониторинга	ООО "Континент"	6000	-	6 000,00	-	6 000,00	-	6 000,00	-	-	6 000,00	-	МБ
Т.о. сервисные расходы на содержание и эксплуатацию	ИП Макарова	46200	-	46 200,00	-	46 200,00	-	46 200,00	-	-	46 200,00	-	МБ
Сервисное обслуживание компьютерной техники	ООО "Максим"	8000	2,00	5 000,00	10 000,00	18 000,00	-	8 000,00	-	-	40 000,00	-	КБ
Проведение работ по дезинфекции, Асептизация обработки	ИП Павлова	9680	-	9 680,00	-	9 680,00	-	19 680,00	-	-	9 680,00	-	МБ
Асептизация обработки помещений	ИП Павлова	0	-	-	-	-	-	-	-	-	-	-	МБ
Асептизация обработки помещений	ИП Павлова	32000	-	2 700,00	-	32 400,00	-	2 700,00	-	-	2 700,00	-	МБ
Т.о. учета тепловой энергии	ООО "Альдебурские ФЭУ"	6000	-	6 000,00	-	6 000,00	-	6 000,00	-	-	6 000,00	-	МБ
Поправка весов	ИП Павлова	6500	-	1 870,00	-	6 500,00	-	2 302,00	-	-	1 625,00	-	МБ
Поправка манометров	ИП Павлова	500	-	250,00	-	500,00	-	250,00	-	-	250,00	-	МБ
Поправка расходомеров электроимпульсного	ООО "РТИ"	6000	-	3 000,00	-	6 000,00	-	3 000,00	-	-	1 445,41	-	МБ
Поправка тепловых счетчиков ТЭУ, терморегуляторов	ИП Павлова	1700	-	850,00	-	1 700,00	-	850,00	-	-	850,00	-	МБ
Ремонт системы видеонаблюдения	ИП Павлова	100	1,00	22 900,00	22 900,00	22 900,00	-	22 900,00	-	-	22 900,00	-	МБ
ИТОГО	X	145 228,80	X	32 900,00	168 128,80	168 128,80	X	X	X	X	X	0,00	МБ

Справочно: сведения о расходах за счет остатков денежных средств на лицевых счетах на начало года и за счет средств возврата дебиторской задолженности прошлых лет

Наименование показателя	на 2023 год (на текущий финансовый год)	на 2024 год (на первый год планового периода)	на 2025 год (на второй год планового периода)
1. Расходы за счет остатков денежных средств на лицевых счетах на начало года	3	-	-
2. Расходы за счет средств от возврата дебиторской задолженности прошлых лет	32900	-	-

*Грифом является архивное, копии со второй реализации ПЭИД.

Руководитель учреждения (подпись)

Исполнитель (подпись)

М.А. Мухоморова

И.В. Павлова

Согласно

20

1

Согласно

20

1

Согласно

20

1

Согласно

20

1

Согласно

20

1

7. Расходы на прочие работы, услуги на 20__ год и на плановый период 20__ и 20__ годов

Код классификации операций сектора государственного управления - 226 "Прочие работы, услуги"

Наименование показателя	Код строки	на 2023 год (на текущий финансовый год)	на 2024 год (на первый год планового периода)	на 2025 год (на второй год планового периода)	Примечание
Задолженность перед контрагентами (кредиторская задолженность) на начало года	2	-	-	70 000,00	-
Полученные предварительные платежи (авансы) по контрактам (договорам) (дебиторская задолженность) на начало года	0100	-	-	-	-
Расходы на закупку товаров, работ, услуг для обеспечения нужд учреждения	0200	38 680,96	-	-	-
Задолженность перед контрагентами (кредиторская задолженность) на конец года	0300	-	-	-	-
Полученные предварительные платежи (авансы) по контрактам (договорам) (кредиторская задолженность) на конец года	0400	70 000,00	-	-	-
Выплаты в связи с закупками товаров, работ, услуг (с. 0300 + с.0100 - с.0200 - с. 0400 + с. 0500)	0500	108 680,96	-	70 000,00	-
	0600	-	-	-	-

7.1.1. Расчет расходов на оплату прочих работ, услуг

Наименование расходов	на 2023 год (на текущий финансовый год)			на 2024 год (на первый год планового периода)			на 2025 год (на второй год планового периода)			Примечание
	Показатели предыдущего утвержденного Плана*, руб.	Количество работ (услуг)	Стоимость работ (услуг), руб.	Количество работ (услуг)	Стоимость работ (услуг), руб.	Количество работ (услуг)	Стоимость работ (услуг), руб.	Количество работ (услуг)	Стоимость работ (услуг), руб.	
Оказание охранных услуг	840000	3	70 000,00	7	70 000,00	10	70 000,00	12	-	13
Охране услуги путем реагирования о срабатывании тревожной кнопки	40642,56		3 386,88		3 386,88		1 500,00			МБ
Настройка и сопровождение программного обеспечения	3000	2,00	8 000,00		3 000,00		38 769,20			МБ
Оказание услуг электронного документооборота	1000		4 400,00		757,29		757,29			КБ
негативное воздействие на окружаж среду	1900	1,00	3 652,90		5 552,90		1 900,00			КБ
Оказание платных образовательных услуг	4000	1,00	3 878,06		7 878,06		4 000,00			МБ
Касперский картотка	1066,68	2,00	1 100,00		3 266,68		1 500,00			КБ
Касперский	0	4,00	250,00		1 000,00		250,00			КБ
Производственный контроль	43000		10 750,00		43 000,00		10 000,00			МБ
Сертификат электронной подписи	0		1 500,00		-		1 500,00			КБ
Мед осмотр	42840		165,55		42 840,00		22 891,52			МБ
Мед услуги (Гармония)	12355		3 088,75		12 355,00		3 088,75			МБ
СЭС	14000		1 000,00		14 000,00		1 000,00			МБ
Обслуживание сайта	0	4,00	2 625,00		10 500,00		1 250,00			КБ
лицензия на КриптоПро поставка программного обеспечения для ЭВМ	3000	1,00	900,00		3 900,00		3 000,00			КБ
Оценка профессиональных рисков		19,00	450,00		8 550,00		1 000,00			КБ
										МБ
										МБ
ИТОГО	1 006 804,24	x	x	x	1 045 485,20	x	0,00	x	0,00	

Справочно: сведения о расходах за счет остатков денежных средств на лицевых счетах на начало года и за счет средств возврата дебиторской задолженности прошлых лет

Наименование показателя	на 2023 год (на текший финансовый год)
1	3
1 Расходы за счет остатков денежных средств на лицевых счетах на начало года	108680,96
2 Расходы за счет средств от возврата дебиторской задолженности прошлых лет	

* графа заполняется вручную, начиная со второй редакции ПОХД

Руководитель учреждения
(уполномоченное лицо учреждения)

Исполнитель

" " 20 г.

Заведующий
(подпись)

Экономист
(подпись)



(подпись)

Малахова Н Ю
(расшифровка подписи)

Грудкова Т В
(расшифровка подписи)

СОГЛАСОВАНО

(подпись уполномоченного лица органа - Учредителя)

" " 20 г.

СОГЛАСОВАНО

(подпись уполномоченного лица финансового органа)

" " 20 г.

Малахова Н Ю
(расшифровка подписи)

Грудкова Т В
(расшифровка подписи)

" " 20 г.

1.2. Расходы на приобретение продуктов питания на 2023 год и на плановый период 2024 и 2025 годов

Код классификации операций государственного управления - 342 "Увеличение стоимости продуктов питания"

Наименование показателя	Код строки	на 2023 год (на текущий финансовый год)		на 2024 год (на первый год планового периода)		на 2025 год (на второй год планового периода)		Примечание
		1	2	3	4	5	6	
Задолженность перед контрагентами (кредиторская задолженность) на начало года	0100							
Полученные предварительные платежи (авансы) по контрактам (договорам) (авансы) на начало года	0200							
Расходы на закупку товаров, работ, услуг для обеспечения нужд учреждения	0300		257 633.91					
Задолженность перед контрагентами (кредиторская задолженность) на конец года	0400							
Полученные предварительные платежи (авансы) по контрактам (договорам) (авансы) на конец года	0500							
Выплаты в связи с закупками товаров, работ, услуг (с. 0300 + с. 0100 - с. 0200 + с. 0400 + с. 0500)	0600		257 633.91					

12.1. Расчет расходов на приобретение продуктов питания

Наименование	Единица измерения	Норма обеспечения, выраженные натуральными показателями	на 2023 год (на текущий финансовый год)				на 2024 год (на первый год планового периода)		на 2025 год (на первый год планового периода)		Примечание			
			Показатели предыдущего утвержденного Плана*, руб.	Нормативное количество ресурса	Цена единицы ресурса, руб.	Сумма изменений, руб	Показатели плана с учетом изменений, руб	Нормативное количество ресурса	Цена единицы ресурса, руб.	Сумма на год		Сумма на год		
			4	5	6	7	8	9	10	11	12	13	14	15
Масло сливочное	кг		231000	127000	770.00	97790.00	328790.00		770.00			770.00		МБ
Творог	кг		98900	3100	279.97	839.91	99739.91		430.00			430.00		МБ
Мясо кур охл	кг		225000		250.00	-	225000.00		375.00			375.00		МБ
Говядина парная охл	кг		245000		490.00	-	245000.00		490.00			490.00		МБ
Молоко питьевое	л		241024.94	217000	73.06	158978.56	400003.50		73.06			73.06		КБ
Кефир	л		8137.5		77.50	-	8137.50		77.50			77.50		КБ
Яйца куриные	кг		3336		3.34	-	3336		3.34			3.34		КБ
Сыр Российский	кг			1000	25.44	25.44	25.44							КБ

ИТОГО	x	x	1 049 095.80	x	x	1 306 729.71	x	x	-	x	x	-
-------	---	---	--------------	---	---	--------------	---	---	---	---	---	---

Справочно: сведения о расходах за счет остатков денежных средств на лицевых счетах на начало года и за счет средств возврата дебиторской задолженности прошлых лет

Наименование показателя	на 2023 год	
	1	2
1. Расходы за счет остатков денежных средств на лицевых счетах на начало года		257633.91
2. Расходы за счет средств от возврата дебиторской задолженности прошлых лет		

* Греша заполняется вручную, исходя из второй редакции ПБХД.

Руководитель учреждения
(уполномоченное лицо учреждения)

Исполнитель

Малыхова Н.Ю.
(расшифровка подписи)

Трудилова Т.В.
(расшифровка подписи)

Заведующий
(должность)

Экономист
(должность)

20 г.

СОГЛАСОВАНО

(подпись) _____ (расшифровка подписи)

20 г.

СОГЛАСОВАНО

(подпись) _____ (расшифровка подписи)

20 г.

СОГЛАСОВАНО

(подпись) _____ (расшифровка подписи)

20 г.

СОГЛАСОВАНО

(подпись) _____ (расшифровка подписи)

20 г.

СОГЛАСОВАНО

(подпись) _____ (расшифровка подписи)

20 г.

СОГЛАСОВАНО

(подпись) _____ (расшифровка подписи)

20 г.

СОГЛАСОВАНО

(подпись) _____ (расшифровка подписи)

20 г.

СОГЛАСОВАНО

(подпись) _____ (расшифровка подписи)

20 г.

СОГЛАСОВАНО

(подпись) _____ (расшифровка подписи)

20 г.

СОГЛАСОВАНО

(подпись) _____ (расшифровка подписи)

20 г.

СОГЛАСОВАНО

(подпись) _____ (расшифровка подписи)

20 г.

СОГЛАСОВАНО

(подпись) _____ (расшифровка подписи)

20 г.

СОГЛАСОВАНО

(подпись) _____ (расшифровка подписи)

20 г.

СОГЛАСОВАНО

(подпись) _____ (расшифровка подписи)

20 г.

6. Расходы на оплату работ, услуг по содержанию имущества на 2023 год и на плановый период 2024 и 2025 годов
 Код классификации операций сектора государственного управления - 225 "Работы, услуги по содержанию имущества"

Наименование показателя	Код строки	на 2023 год (на текущий финансовый год)	на 2024 год (на первый год планового периода)	на 2025 год (на второй год планового периода)	Примечание
Задолженность перед контрагентами (кредиторская задолженность) на начало года	0100				
Полученные предварительные платежи (авансы) по контрактам (договорам) (дебиторская задолженность) на начало года	0200				
Расходы на закупку товаров, работ, услуг для обеспечения нужд учреждения	0300				
Задолженность перед контрагентами (кредиторская задолженность) на конец года	0400				
Полученные предварительные платежи (авансы) по контрактам (договорам) (дебиторская задолженность) на конец года	0500				
Выплаты в связи с закупками товаров, работ, услуг (с 0300 + с 0100 - с 0200 + с 0500)	0600				

6.1. Расчет расходов на оплату работ, услуг по содержанию имущества

Наименование расходов	Объект	на 2023 год (на текущий финансовый год)				на 2024 год (на первый год планового периода)		на 2025 год (на второй год планового периода)		Примечание			
		Показатели предыдущего учредительного плана*, руб	Количество работ (услуг)	Стоимость работ (услуг), руб	Сумма изменений, руб	Показатели плана с учетом изменений, руб	Количество работ (услуг)	Стоимость работ (услуг), руб	Сумма на год, руб				
1	2	3	4	5	6	7	8	9	10	11	12	13	14
перезарядка отпечатков		1320		1 320,00	-	1 320,00							
Ремонт группового освещения		50000	1,00	16 050,00	16 050,00	33 950,00							
Ремонт телефона			1,00	16 050,00	16 050,00	16 050,00							
ИТОГО	X	51 320,00	X	X	0,00	51 320,00	X	X	0,00	X	X	0,00	

Справочно: сведения о расходах за счет остатков денежных средств на лицевых счетах на начало года и за счет средств возврата дебиторской задолженности прошлых лет

Наименование показателя	на 2023 год (на текущий финансовый год)	на 2024 год (на первый год планового периода)	на 2025 год (на второй год планового периода)
1. Расходы за счет остатков денежных средств на лицевых счетах на начало года	3		
2. Расходы за счет средств от возврата дебиторской задолженности прошлых лет			

* графа заполняется вручную, начиная со второго раздела ПТОД.

Руководитель учреждения
 (уполномоченное лицо учреждения)

Заведующий
 (должность)
 Экономист
 (должность)

Малахова Н.Ю.
 (расшифровка подписи)
 Труфанова Т.В.
 (расшифровка подписи)

СОГЛАСОВАНО

(подпись) _____ (расшифровка подписи)

20

г.

СОГЛАСОВАНО

(подпись) _____ (расшифровка подписи)

17

04

20

г.

Труфанова Т.В.

Малахова Н.Ю.


III. Показатели по поступлениям, выплатам и источникам дефицита средств муниципального бюджетного учреждения

МБДОУ №16 "Ласточка"
к плану ФХД от 01.01.2023

2020

Наименование показателя *	Код строки	Код по бюджетной классификации Российской Федерации	в том числе:			
			КФО 2			
1	2	3	за счет средств родительской платы	за счет средств платные услуги	за счет средств благотворительность	Итого
Поступления от доходов, всего:	100	X	2 458 405.23	0.00	0.00	2 458 405.23
Доходы от оказания платных услуг (работ), компенсаций затрат	120	130	2 458 405.23			2 458 405.23
Выплаты по расходам, всего:	200	X	2 489 203.53	0.00	142 539.19	2 631 742.72
в том числе:	210	100	0.00	0.00	0.00	0.00
выплаты персоналу						
из них:	211	111				0.00
фонд оплаты труда ст. 211						
из них:	266	111				0.00
фонд оплаты труда ст. 266						
иные выплаты персоналу учреждений, за исключением фонда оплаты труда	212	112				0.00
иные выплаты персоналу учреждений, за исключением фонда оплаты труда	266	112				0.00
иные выплаты персоналу учреждений, за исключением фонда оплаты труда	226	112				0.00
иные выплаты, за исключением фонда оплаты труда учреждений, лицам, привлекаемым согласно законодательству для выполнения отдельных полномочий	212	113				0.00
взносы по обязательному социальному страхованию на выплаты по оплате труда работников и иные выплаты работникам учреждений	213	119	0.00	0.00	0.00	0.00
социальные и иные выплаты населению	262	300				0.00
из них:	262	320				0.00
социальные выплаты гражданам, кроме публичных нормативных социальных выплат						
из них:	262	321				0.00
пособия, компенсации и иные социальные выплаты гражданам, кроме публичных нормативных обязательств						
иные бюджетные ассигнования	290	800	0.00	0.00	0.00	0.00
исполнение судебных актов	290	830	0.00	0.00	0.00	0.00
из них:	290	831				0.00
исполнение судебных актов Российской Федерации и мировых соглашений по возмещению вреда, причиненного в результате деятельности учреждений						
уплата налогов, сборов и иных платежей	290	850	0.00	0.00	0.00	0.00
из них:	290	851				0.00
налог на имущество и земельный налог						
уплата прочих налогов и сборов	290	852				0.00
уплата иных платежей 291	290	853				0.00
капитальные вложения в объекты муниципальной собственности		400	0.00	0.00	0.00	0.00
из них:	044	416				0.00
капитальные вложения на приобретение объектов недвижимого имущества муниципальными учреждениями						
капитальные вложения на строительство объектов недвижимого имущества муниципальными учреждениями	045	417				0.00
закупка товаров, работ, услуг	220	200	2 489 203.53	0.00	142 539.19	2 631 742.72
из них:	220	241				0.00
научно-исследовательские и опытно-конструкторские работы						
закупка товаров, работ, услуг в целях капитального ремонта муниципального имущества	220	243				0.00
прочая закупка товаров, работ и услуг для обеспечения муниципальных нужд	220	244	2 489 203.53	0.00	142 539.19	2 631 742.72
из них:	220	244				0.00
услуги связи						
транспортные услуги	220	244				0.00
коммунальные услуги	220	244	1 049 095.76			1 049 095.76
арендная плата за пользование имуществом	220	244				0.00
работы, услуги по содержанию имущества	220	244				0.00
прочие работы, услуги 226	220	244	28 800.00			28 800.00
прочие работы, услуги 227	220	244				0.00
увеличение стоимости основных средств	220	244			142 539.19	142 539.19
увеличение стоимости нематериальных активов	220	244				0.00
увеличение стоимости лекарственных препаратов и материалов, применяемых в медицинских целях 341	220	244				0.00
увеличение стоимости продуктов питания 342	220	244	1 168 183.64			1 168 183.64
увеличение стоимости горюче-смазочных материалов 343	220	244				0.00
увеличение стоимости строительных материалов 344	220	244				0.00
увеличение стоимости мягкого инвентаря 345	220	244				0.00
увеличение стоимости прочих оборотных запасов (материалов) 346	220	244	243 124.13			243 124.13
увеличение стоимости прочих материальных запасов однократного применения 349	220	244				0.00
Поступление финансовых активов, всего	300	X	2 458 405.23	0.00	0.00	2 458 405.23
увеличение остатков средств	310	500	2 458 405.23	0.00	0.00	2 458 405.23
прочие поступления КБК 510	320	510				0.00
Выбытие финансовых активов, всего	400	X				0.00
Из них:	410	600	2 489 203.53	0.00	142 539.19	2 631 742.72
уменьшение остатков средств						
прочие выбытия	420	610				0.00
Остаток средств на начало года	500	X	157 879.53		142 539.19	300 418.72
Остаток средств на конец года	600	X	127 081.23	0.00	0.00	127 081.23

Экономист



Трудкова Т.В.



III. Показатели по поступлениям, выплатам и источникам дефицита средств муниципального бюджетного учреждения

МБДОУ №16 "Ласточка"
к плану ФХД от 12.04.2023

2023

Наименование показателя *	Код строки	Код по бюджетной классификации Российской Федерации	в том числе:		
			Субсидия на выполнение муниципального задания		
			за счет средств местного бюджета	за счет средств краевого бюджета	Итого
1	2	3	5		
Поступления от доходов, всего:	100	X	8 728 512.00	7 282 847.00	16 011 359.00
Доходы от оказания платных услуг (работ), компенсаций затрат	120	130	8 728 512.00	7 282 847.00	16 011 359.00
Выплаты по расходам, всего:	200	X	9 034 162.25	8 142 075.62	17 176 237.87
в том числе:	210	100	6 362 862.86	7 911 578.40	14 274 441.26
выплаты персоналу					
из них:					
фонд оплаты труда ст. 211	211	111	4 863 677.31	6 061 270.49	10 924 947.80
из них:					
фонд оплаты труда ст. 266	266	111	12355	12 355.00	24 710.00
иные выплаты персоналу учреждений, за исключением фонда оплаты труда	212	112			0.00
иные выплаты персоналу учреждений, за исключением фонда оплаты труда	266	112			0.00
иные выплаты персоналу учреждений, за исключением фонда оплаты труда	226	112	18 000.00	3 449.22	21 449.22
иные выплаты, за исключением фонда оплаты труда учреждений, лицам, привлекаемым согласно законодательству для выполнения отдельных полномочий	212	113		4 000.00	4 000.00
взносы по обязательному социальному страхованию на выплаты по оплате труда работников и иные выплаты работникам учреждений	213	119	1 468 830.55	1 830 503.69	3 299 334.24
социальные и иные выплаты населению	262	300			0.00
из них:					
социальные выплаты гражданам, кроме публичных нормативных социальных выплат	262	320			0.00
из них:					
пособия, компенсации и иные социальные выплаты гражданам, кроме публичных нормативных обязательств	262	321			0.00
иные бюджетные ассигнования	290	800	144 804.00	0.00	144 804.00
исполнение судебных актов	290	830	0.00	0.00	0.00
из них:					
исполнение судебных актов Российской Федерации и мировых соглашений по возмещению вреда, причиненного в результате деятельности учреждений	290	831			0.00
уплата налогов, сборов и иных платежей	290	850	144 804.00	0.00	144 804.00
из них:					
налог на имущество и земельный налог	290	851	143 804.00		143 804.00
уплата прочих налогов и сборов	290	852			0.00
уплата иных платежей 291	290	853	1 000.00		1 000.00
капитальные вложения в объекты муниципальной собственности	400	400	0.00	0.00	0.00
из них:					
капитальные вложения на приобретение объектов недвижимого имущества муниципальными учреждениями	044	416			0.00
капитальные вложения на строительство объектов недвижимого имущества муниципальными учреждениями	045	417			0.00
закупка товаров, работ, услуг	220	200	2 526 495.39	230 497.22	2 756 992.61
из них:					
научно-исследовательские и опытно-конструкторские работы	220	241			0.00
закупка товаров, работ, услуг в целях капитального ремонта муниципального имущества	220	243			0.00
прочая закупка товаров, работ и услуг для обеспечения муниципальных нужд	220	244	2 526 495.39	230 497.22	2 756 992.61
из них:					
услуги связи	220	244	64 925.98		64 925.98
транспортные услуги	220	244			0.00
коммунальные услуги	220	244	287 446.83		287 446.83
арендная плата за пользование имуществом	220	244			0.00
работы, услуги по содержанию имущества	220	244	150 128.80	18 000.00	168 128.80
прочие работы, услуги 226	220	244	866 991.98	38 493.22	905 485.20
прочие работы, услуги 227	220	244			0.00
увеличение стоимости основных средств	220	244			0.00
увеличение стоимости нематериальных активов	220	244			0.00
увеличение стоимости лекарственных препаратов и материалов, применяемых в медицинских целях 341	220	244			0.00
увеличение стоимости продуктов питания 342	220	244	1 077 505.80	159 004.00	1 236 509.80
увеличение стоимости горюче-смазочных материалов 343	220	244			0.00
увеличение стоимости строительных материалов 344	220	244			0.00
увеличение стоимости мягкого инвентаря 345	220	244			0.00
увеличение стоимости прочих оборотных запасов (материалов) 346	220	244	79496	15000	94 496.00
увеличение стоимости прочих материальных запасов однократного применения 349	220	244			0.00
Поступление финансовых активов, всего	300	x	8 728 512.00	7 282 847.00	16 011 359.00
увеличение остатков средств субсидии	310	500	8 728 512.00	7 282 847.00	16 011 359.00
прочие поступления КБК 510	320	510			0.00
Выбытие финансовых активов, всего	400	X			0.00
Из них:					
уменьшение остатков средств	410	600	9 034 162.25	8 142 075.62	17 176 237.87
прочие выбытия	420	610			0.00
Остаток средств на начало года	500	x	305 650.25	859 228.62	1 164 878.87
Остаток средств на конец года	600	x	0.00	0.00	0.00